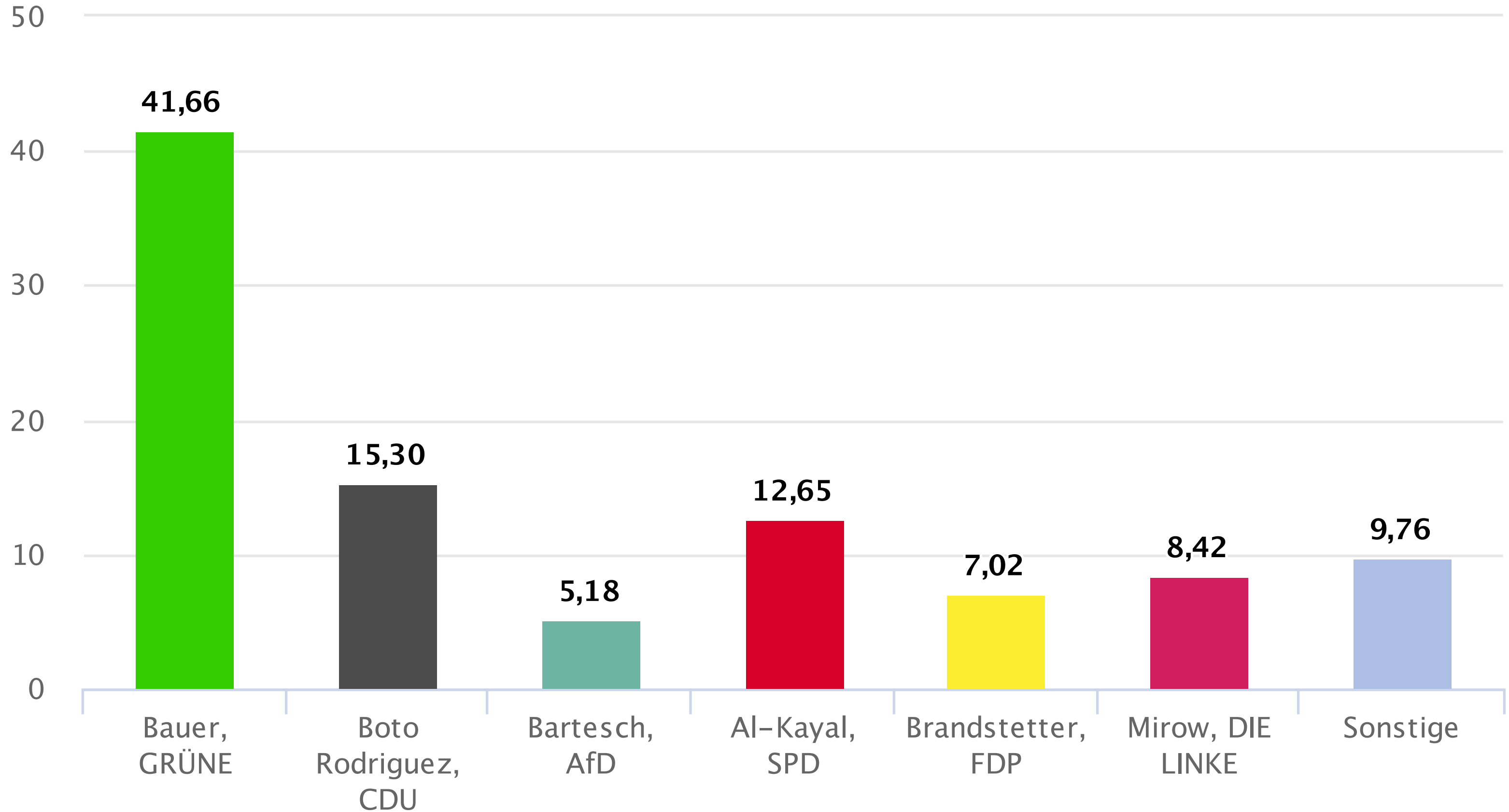


Landtagswahl

14. März 2021 in Heidelberg

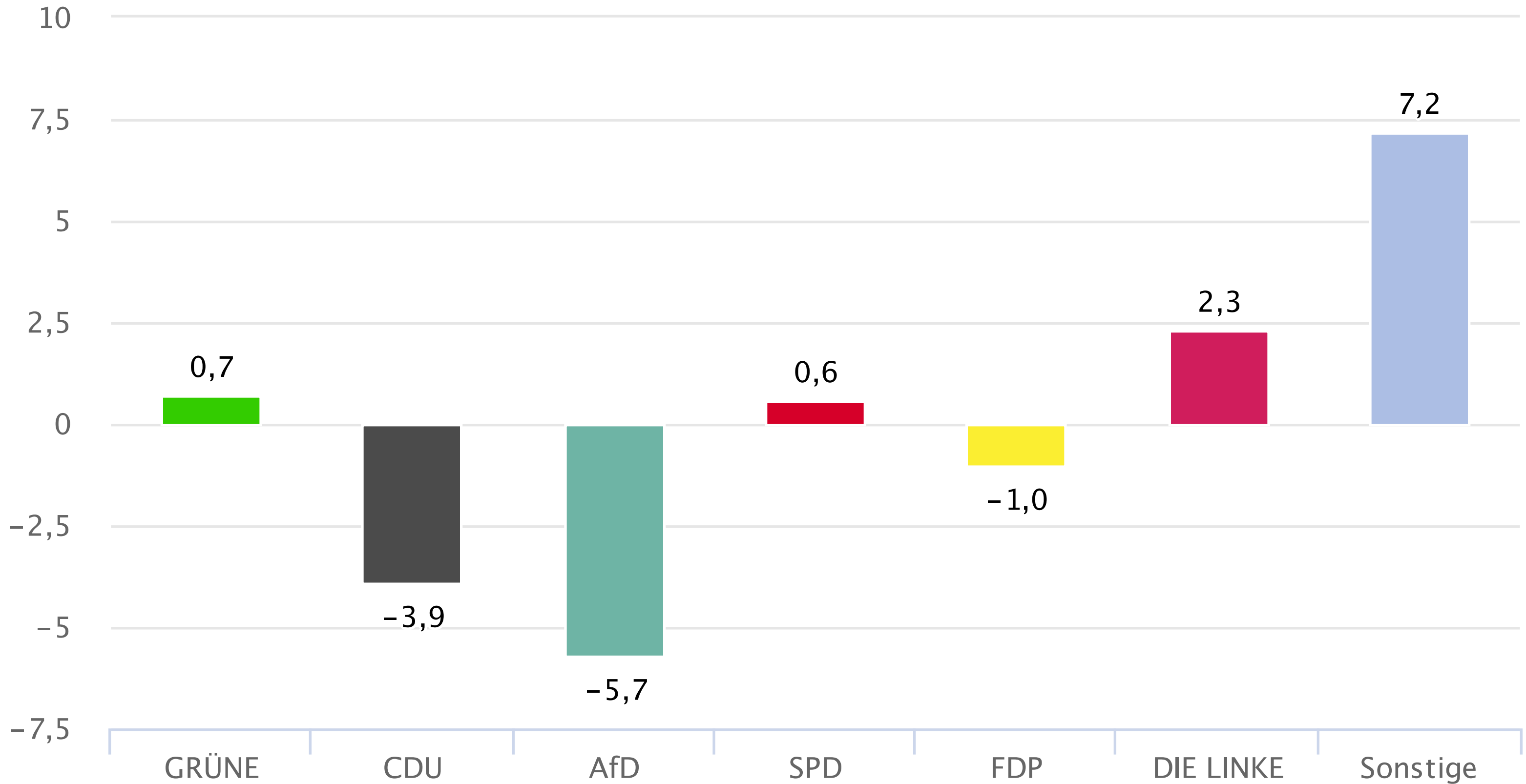
Stadt Heidelberg – Stadt Heidelberg

Landtagswahl BW 2021 14.03.2021

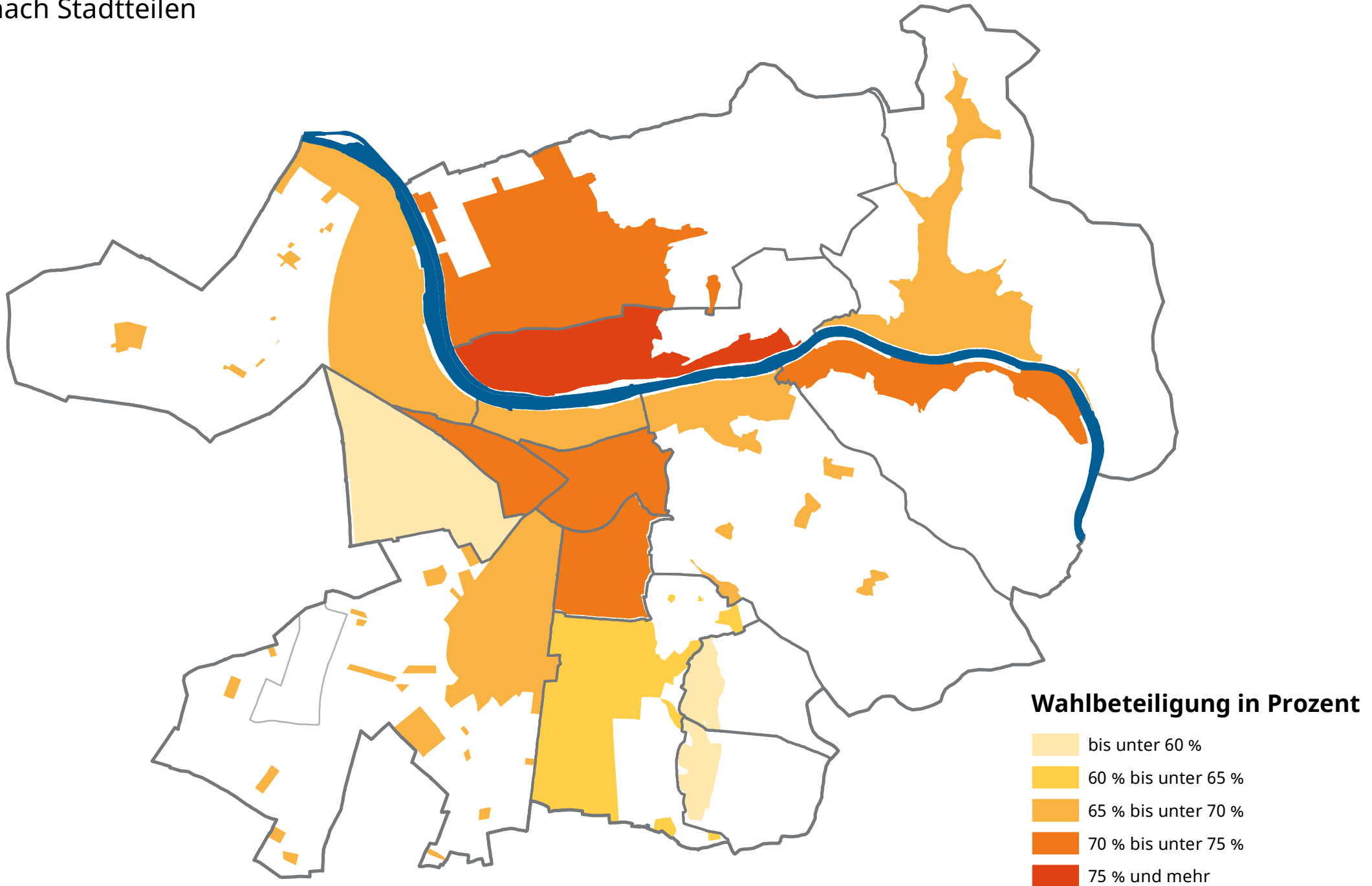


Stadt Heidelberg – Stadt Heidelberg

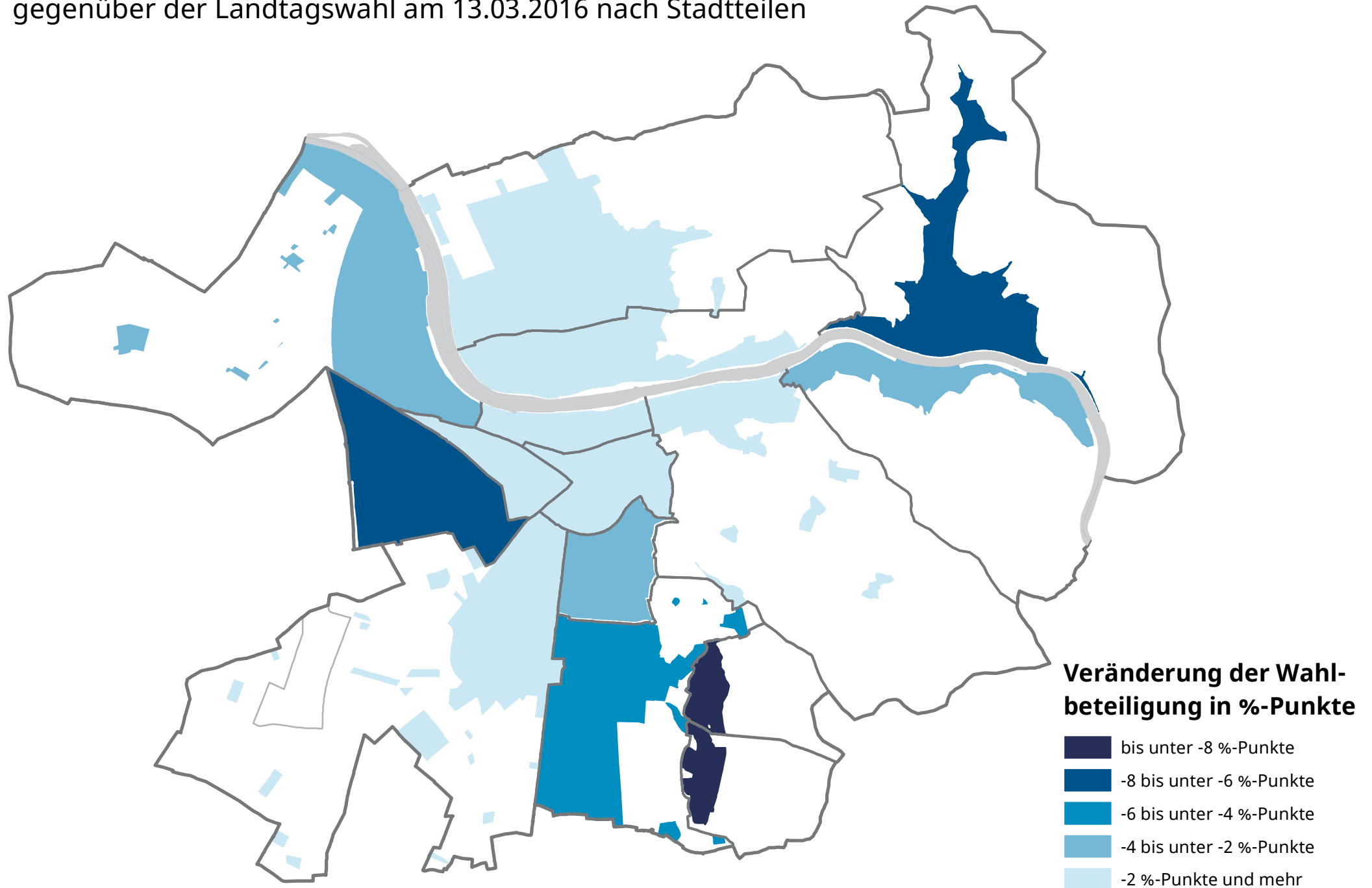
Landtagswahl BW 2021 14.03.2021 | 13.03.2016



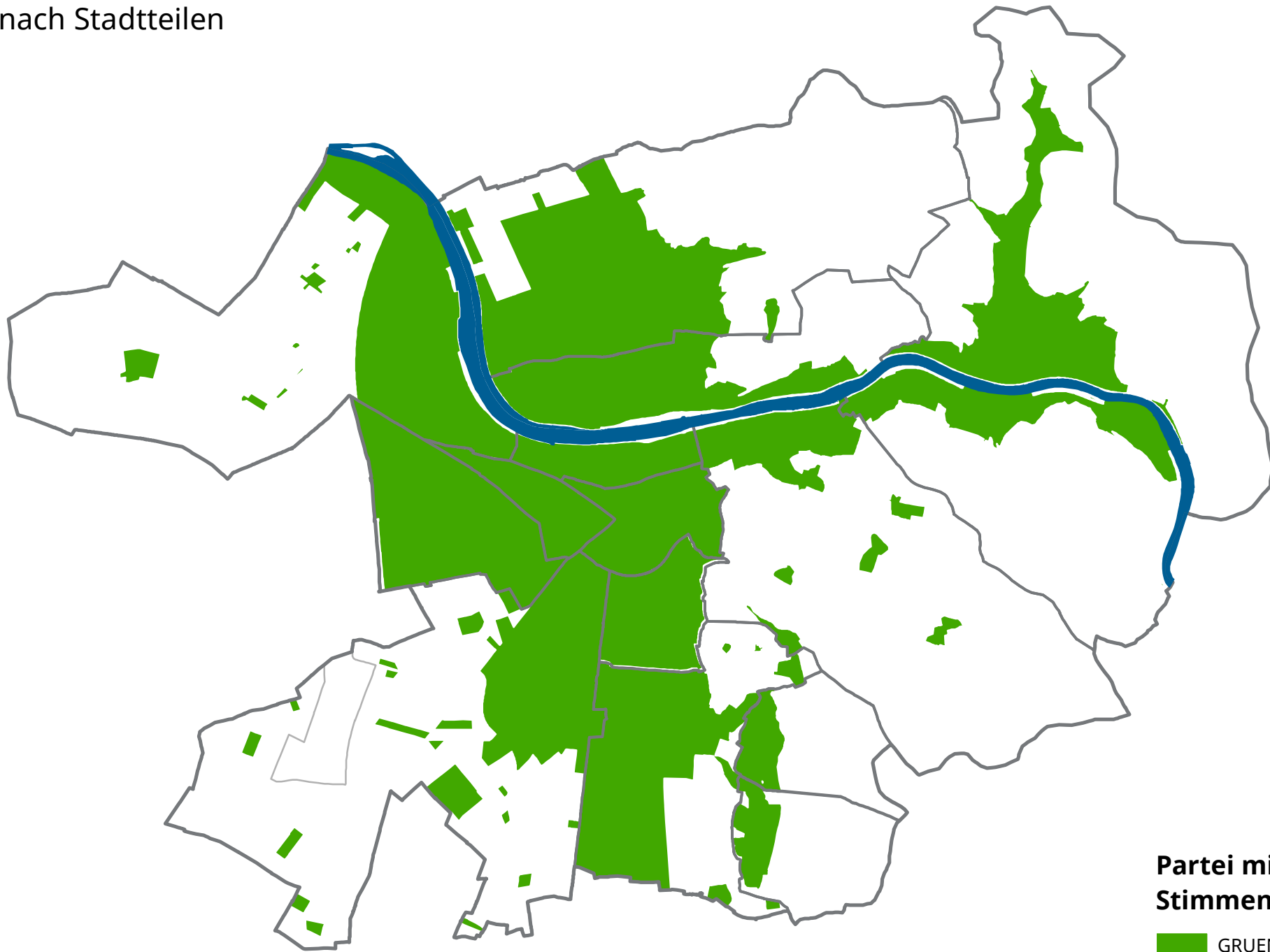
Wahlbeteiligung bei der Landtagswahl am 14.03.2021 in Heidelberg nach Stadtteilen



Gewinne/Verluste der Wahlbeteiligung bei der Landtagswahl am 14.03.2021 in Heidelberg gegenüber der Landtagswahl am 13.03.2016 nach Stadtteilen



Partei mit dem höchsten Stimmenanteil bei der Landtagswahl am 14.03.2021 in Heidelberg nach Stadtteilen



Amtliches Endergebnis der Landtagswahl am 14. März 2021 in Heidelberg

Stadtteil	Zahl der Wahlbezirke	Wahlberechtigte	Wählende	Wahlbeteiligung	Ungültige Stimmen	Gültige Stimmen	davon entfielen auf:													W2020	Volt
							GRÜNE	CDU	AfD	SPD	FDP	DIE LINKE	ÖDP	Die PARTEI	FREIE WÄHLER	dieBasis	Klima- listeBW				
							Theresia Bauer	Anja Boto Rodriguez	Timethy Bartsch	Daniel Al-Kayal	Benjamin Brandstetter	Sahra Mirow	Dr. Dieter Koch	Björn Leuzinger	Anja Plesch-Krubner	Ulrich Becker	Dr. Friederike Benjes	Doris Rothermel	Chantal Graßelt		
Schlierbach	3	2.241	1.579	70,46	3	1.576	639	278	74	159	169	123	11	30	18	16	24	14	21		
					0,19	99,81	40,55	17,64	4,70	10,09	10,72	7,80	0,70	1,90	1,14	1,02	1,52	0,89	1,33		
Altstadt	8	6.923	4.689	67,73	11	4.678	1.985	563	173	599	386	488	25	77	53	25	120	16	168		
					0,23	99,77	42,43	12,04	3,70	12,80	8,25	10,43	0,53	1,65	1,13	0,53	2,57	0,34	3,59		
Bergheim	5	4.628	3.031	65,49	17	3.014	1.275	361	123	418	207	343	24	55	31	22	69	3	83		
					0,56	99,44	42,30	11,98	4,08	13,87	6,87	11,38	0,80	1,82	1,03	0,73	2,29	0,10	2,75		
Weststadt	10	8.956	6.685	74,64	13	6.672	3.155	730	226	902	387	650	37	124	93	49	143	19	157		
					0,19	99,81	47,29	10,94	3,39	13,52	5,80	9,74	0,55	1,86	1,39	0,73	2,14	0,28	2,35		
Südstadt	3	3.368	2.464	73,16	9	2.455	1.004	337	93	346	146	274	16	36	34	27	76	12	54		
					0,37	99,63	40,90	13,73	3,79	14,09	5,95	11,16	0,65	1,47	1,38	1,10	3,10	0,49	2,20		
Rohrbach	13	10.879	6.954	63,92	30	6.924	2.906	992	389	838	436	640	40	136	109	62	190	37	149		
					0,43	99,57	41,97	14,33	5,62	12,10	6,30	9,24	0,58	1,96	1,57	0,90	2,74	0,53	2,15		
Kirchheim	12	11.344	7.564	66,68	42	7.522	2.974	1.141	459	978	494	688	59	175	140	73	173	26	142		
					0,56	99,44	39,54	15,17	6,10	13,00	6,57	9,15	0,78	2,33	1,86	0,97	2,30	0,35	1,89		
Pfaffengrund	7	5.712	3.292	57,63	32	3.260	1.048	509	340	598	205	226	26	116	51	22	56	19	44		
					0,97	99,03	32,15	15,61	10,43	18,34	6,29	6,93	0,80	3,56	1,56	0,67	1,72	0,58	1,35		
Wieblingen	8	6.988	4.611	65,98	19	4.592	1.879	746	261	597	258	357	37	103	69	60	112	49	64		
					0,41	99,59	40,92	16,25	5,68	13,00	5,62	7,77	0,81	2,24	1,50	1,31	2,44	1,07	1,39		
Handschuhshheim	16	13.003	9.549	73,44	21	9.528	4.227	1.439	335	1.123	659	834	63	150	108	91	228	35	236		
					0,22	99,78	44,36	15,10	3,52	11,79	6,92	8,75	0,66	1,57	1,13	0,96	2,39	0,37	2,48		
Neuenheim	10	8.960	6.824	76,16	19	6.805	3.027	1.153	231	751	613	425	36	69	89	55	180	14	162		
					0,28	99,72	44,48	16,94	3,39	11,04	9,01	6,25	0,53	1,01	1,31	0,81	2,65	0,21	2,38		
Boxberg	3	2.511	1.057	42,09	14	1.043	297	203	168	140	88	71	6	20	17	12	8	4	9		
					1,32	98,68	28,48	19,46	16,11	13,42	8,44	6,81	0,58	1,92	1,63	1,15	0,77	0,38	0,86		
Emmertsgrund	5	3.781	1.533	40,54	11	1.522	439	351	244	205	88	80	15	27	25	19	5	6	18		
					0,72	99,28	28,84	23,06	16,03	13,47	5,78	5,26	0,99	1,77	1,64	1,25	0,33	0,39	1,18		
Ziegelhausen	8	6.575	4.449	67,67	44	4.405	1.680	958	261	501	314	277	22	86	101	32	80	19	74		
					0,99	99,01	38,14	21,75	5,93	11,37	7,13	6,29	0,50	1,95	2,29	0,73	1,82	0,43	1,68		
Bahnstadt	3	3.099	2.281	73,60	9	2.272	1.072	378	57	231	199	106	9	36	34	19	50	9	72		
					0,39	99,61	47,18	16,64	2,51	10,17	8,76	4,67	0,40	1,58	1,50	0,84	2,20	0,40	3,17		
Heidelberg	114	98.968	66.562	67,26	294	66.268	27.607	10.139	3.434	8.386	4.649	5.582	426	1.240	972	584	1.514	282	1.453		
					0,44	99,56	41,66	15,30	5,18	12,65	7,02	8,42	0,64	1,87	1,47	0,88	2,28	0,43	2,19		

Amtliches Endergebnis der Landtagswahl am 14. März 2021 in Heidelberg

Wahlbezirk/ Stadtteil	Wahlberechtigte	Wählende	Wahlbeteiligung	Ungültige Stimmen	Gültige Stimmen	davon entfielen auf:														W2020	Volt
						GRÜNE	CDU	AfD	SPD	FDP	DIE LINKE	ÖDP	Die PARTEI	FREIE WÄHLER	dieBasis	KlimalisteBW					
						Theresia Bauer	Anja Boto Rodriguez	Timethy Bartsch	Daniel Al-Kayal	Benjamin Brandstetter	Sahra Mirow	Dr. Dieter Koch	Björn Leuzinger	Anja Plesch-Krubner	Ulrich Becker	Dr. Friederike Benjes	Doris Rothermel	Chantal Graßelt			
001.01	1166	405	34,73	0	405	158	58	24	46	43	34	4	8	1	8	8	7	6			
						39,01	14,32	5,93	11,36	10,62	8,40	0,99	1,98	0,25	1,98	1,98	1,73	1,48			
001.02	1075	349	32,47	1	348	107	64	26	32	48	36	2	11	3	6	2	1	10			
						30,75	18,39	7,47	9,20	13,79	10,34	0,57	3,16	0,86	1,72	0,57	0,29	2,87			
001.B90	0	825	0,00	2	823	374	156	24	81	78	53	5	11	14	2	14	6	5			
						45,44	18,96	2,92	9,84	9,48	6,44	0,61	1,34	1,70	0,24	1,70	0,73	0,61			
Schlierbach	2.241	1.579	70,46	3	1.576	639	278	74	159	169	123	11	30	18	16	24	14	21			
						40,55	17,64	4,70	10,09	10,72	7,80	0,70	1,90	1,14	1,02	1,52	0,89	1,33			
002.01	1049	334	31,84	2	332	119	32	27	45	15	51	2	5	5	6	11	2	12			
						35,84	9,64	8,13	13,55	4,52	15,36	0,60	1,51	1,51	1,81	3,31	0,60	3,61			
002.02	1491	429	28,77	2	427	144	45	23	59	51	50	4	7	6	1	13	5	19			
						33,72	10,54	5,39	13,82	11,94	11,71	0,94	1,64	1,41	0,23	3,04	1,17	4,45			
002.03	1527	436	28,55	2	434	154	42	22	45	52	66	0	13	1	4	6	2	27			
						35,48	9,68	5,07	10,37	11,98	15,21	0,00	3,00	0,23	0,92	1,38	0,46	6,22			
002.04	1381	470	34,03	3	467	187	41	18	72	45	54	3	5	7	6	13	1	15			
						40,04	8,78	3,85	15,42	9,64	11,56	0,64	1,07	1,50	1,28	2,78	0,21	3,21			
002.05	1475	416	28,20	0	416	191	51	14	48	29	39	4	10	6	1	9	1	13			
						45,91	12,26	3,37	11,54	6,97	9,38	0,96	2,40	1,44	0,24	2,16	0,24	3,13			
002.B90	0	875	0,00	0	875	406	113	28	112	59	77	4	8	9	1	27	2	29			
						46,40	12,91	3,20	12,80	6,74	8,80	0,46	0,91	1,03	0,11	3,09	0,23	3,31			
002.B91	0	862	0,00	1	861	398	106	21	109	71	77	5	16	12	2	19	1	24			
						46,23	12,31	2,44	12,66	8,25	8,94	0,58	1,86	1,39	0,23	2,21	0,12	2,79			
002.B92	0	867	0,00	1	866	386	133	20	109	64	74	3	13	7	4	22	2	29			
						44,57	15,36	2,31	12,59	7,39	8,55	0,35	1,50	0,81	0,46	2,54	0,23	3,35			
Altstadt	6.923	4.689	67,73	11	4.678	1.985	563	173	599	386	488	25	77	53	25	120	16	168			
						42,43	12,04	3,70	12,80	8,25	10,43	0,53	1,65	1,13	0,53	2,57	0,34	3,59			
003.01	1616	477	29,52	3	474	175	60	38	61	42	43	3	11	6	5	9	1	20			
						36,92	12,66	8,02	12,87	8,86	9,07	0,63	2,32	1,27	1,05	1,90	0,21	4,22			
003.02	1541	454	29,46	1	453	167	50	13	66	30	72	5	15	7	2	13	0	13			
						36,87	11,04	2,87	14,57	6,62	15,89	1,10	3,31	1,55	0,44	2,87	0,00	2,87			
003.03	1471	357	24,27	2	355	128	29	32	51	19	62	2	6	6	7	3	0	10			
						36,06	8,17	9,01	14,37	5,35	17,46	0,56	1,69	1,69	1,97	0,85	0,00	2,82			
003.B90	0	866	0,00	10	856	397	120	26	119	50	81	5	11	8	2	20	0	17			
						46,38	14,02	3,04	13,90	5,84	9,46	0,58	1,29	0,93	0,23	2,34	0,00	1,99			
003.B91	0	877	0,00	1	876	408	102	14	121	66	85	9	12	4	6	24	2	23			
						46,58	11,64	1,60	13,81	7,53	9,70	1,03	1,37	0,46	0,68	2,74	0,23	2,63			
Bergheim	4.628	3.031	65,49	17	3.014	1.275	361	123	418	207	343	24	55	31	22	69	3	83			
						42,30	11,98	4,08	13,87	6,87	11,38	0,80	1,82	1,03	0,73	2,29	0,10	2,75			
004.01	1394	472	33,86	0	472	202	56	29	68	35	37	6	7	3	9	6	2	12			
						42,80	11,86	6,14	14,41	7,42	7,84	1,27	1,48	0,64	1,91	1,27	0,42	2,54			
004.02	1490	497	33,36	1	496	219	47	23	53	39	52	3	11	10	7	15	1	16			
						44,15	9,48	4,64	10,69	7,86	10,48	0,60	2,22	2,02	1,41	3,02	0,20	3,23			
004.03	1394	445	31,92	2	443	196	33	23	55	35	56	0	13	4	1	13	0	14			
						44,24	7,45	5,19	12,42	7,90	12,64	0,00	2,93	0,90	0,23	2,93	0,00	3,16			
004.04	1575	567	36,00	0	567	277	49	19	79	24	68	0	15	8	6	7	1	14			
						48,85	8,64	3,35	13,93	4,23	11,99	0,00	2,65	1,41	1,06	1,23	0,18	2,47			

davon entfielen auf:

Wahlbezirk/ Stadtteil	Wahlbe- rechtigte	Wählende	Wahlbe- teiligung	Ungültige Stimmen	Gültige Stimmen	davon entfielen auf:													
						GRÜNE	CDU	AfD	SPD	FDP	DIE LINKE	ÖDP	Die PARTEI	FREIE WÄHLER	dieBasis	Klima- listeBW	W2020	Volt	
						Theresia Bauer	Anja Boto Rodriguez	Timethy Bartesch	Daniel Al-Kayal	Benjamin Brand- stetter	Sahra Mirow	Dr. Dieter Koch	Björn Leuzinger	Anja Plesch- Krubner	Ulrich Becker	Dr. Friederike Benjes	Doris Rothermel	Chantal Graßelt	
004.05	1486	545	36,68	0	545	245	44	19	90	41	46	4	14	10	4	15	3	10	
						44,95	8,07	3,49	16,51	7,52	8,44	0,73	2,57	1,83	0,73	2,75	0,55	1,83	
004.08	1617	501	30,98	5	496	175	50	34	87	18	75	3	16	7	5	12	2	12	
						35,28	10,08	6,85	17,54	3,63	15,12	0,60	3,23	1,41	1,01	2,42	0,40	2,42	
004.B90	0	886	0,00	0	886	451	123	20	102	47	61	6	8	15	3	25	5	20	
						50,90	13,88	2,26	11,51	5,30	6,88	0,68	0,90	1,69	0,34	2,82	0,56	2,26	
004.B91	0	924	0,00	2	922	453	106	21	129	57	84	10	10	13	6	15	2	16	
						49,13	11,50	2,28	13,99	6,18	9,11	1,08	1,08	1,41	0,65	1,63	0,22	1,74	
004.B92	0	925	0,00	1	924	471	114	18	120	42	88	2	18	9	4	18	2	18	
						50,97	12,34	1,95	12,99	4,55	9,52	0,22	1,95	0,97	0,43	1,95	0,22	1,95	
004.B93	0	923	0,00	2	921	466	108	20	119	49	83	3	12	14	4	17	1	25	
						50,60	11,73	2,17	12,92	5,32	9,01	0,33	1,30	1,52	0,43	1,85	0,11	2,71	
Weststadt	8.956	6.685	74,64	13	6.672	3.155	730	226	902	387	650	37	124	93	49	143	19	157	
						47,29	10,94	3,39	13,52	5,80	9,74	0,55	1,86	1,39	0,73	2,14	0,28	2,35	
005.01	1668	596	35,73	4	592	224	38	27	94	17	122	1	8	8	10	25	4	14	
						37,84	6,42	4,56	15,88	2,87	20,61	0,17	1,35	1,35	1,69	4,22	0,68	2,36	
005.02	1700	594	34,94	1	593	230	87	34	83	48	53	2	7	11	11	13	2	12	
						38,79	14,67	5,73	14,00	8,09	8,94	0,34	1,18	1,85	1,85	2,19	0,34	2,02	
005.B90	0	1274	0,00	4	1270	550	212	32	169	81	99	13	21	15	6	38	6	28	
						43,31	16,69	2,52	13,31	6,38	7,80	1,02	1,65	1,18	0,47	2,99	0,47	2,20	
Südstadt	3.368	2.464	73,16	9	2.455	1.004	337	93	346	146	274	16	36	34	27	76	12	54	
						40,90	13,73	3,79	14,09	5,95	11,16	0,65	1,47	1,38	1,10	3,10	0,49	2,20	
006.01	1294	512	39,57	4	508	223	64	23	58	44	48	3	16	7	4	7	6	5	
						43,90	12,60	4,53	11,42	8,66	9,45	0,59	3,15	1,38	0,79	1,38	1,18	0,98	
006.02	1309	392	29,95	3	389	136	62	35	42	34	36	1	11	6	5	11	3	7	
						34,96	15,94	9,00	10,80	8,74	9,25	0,26	2,83	1,54	1,29	2,83	0,77	1,80	
006.03	1360	461	33,90	3	458	186	51	19	58	25	63	3	13	5	11	6	6	12	
						40,61	11,14	4,15	12,66	5,46	13,76	0,66	2,84	1,09	2,40	1,31	1,31	2,62	
006.05	1290	389	30,16	0	389	166	28	14	48	37	40	2	7	4	5	23	2	13	
						42,67	7,20	3,60	12,34	9,51	10,28	0,51	1,80	1,03	1,29	5,91	0,51	3,34	
006.06	1390	296	21,29	4	292	110	43	11	38	18	27	3	9	6	6	11	2	8	
						37,67	14,73	3,77	13,01	6,16	9,25	1,03	3,08	2,05	2,05	3,77	0,68	2,74	
006.07	1476	408	27,64	1	407	171	41	28	46	24	50	2	6	5	8	10	3	13	
						42,01	10,07	6,88	11,30	5,90	12,29	0,49	1,47	1,23	1,97	2,46	0,74	3,19	
006.08	1339	330	24,65	1	329	92	51	65	42	26	19	3	2	7	9	3	2	8	
						27,96	15,50	19,76	12,77	7,90	5,78	0,91	0,61	2,13	2,74	0,91	0,61	2,43	
006.09	1421	381	26,81	2	379	105	48	60	50	34	50	2	5	6	2	6	0	11	
						27,70	12,66	15,83	13,19	8,97	13,19	0,53	1,32	1,58	0,53	1,58	0,00	2,90	
006.B90	0	763	0,00	3	760	353	118	29	94	40	51	6	14	14	3	17	3	18	
						46,45	15,53	3,82	12,37	5,26	6,71	0,79	1,84	1,84	0,39	2,24	0,39	2,37	
006.B91	0	757	0,00	4	753	345	119	19	92	36	62	2	12	12	3	32	4	15	
						45,82	15,80	2,52	12,22	4,78	8,23	0,27	1,59	1,59	0,40	4,25	0,53	1,99	
006.B92	0	762	0,00	2	760	346	112	33	92	40	68	3	15	12	1	18	4	16	
						45,53	14,74	4,34	12,11	5,26	8,95	0,39	1,97	1,58	0,13	2,37	0,53	2,11	
006.B93	0	759	0,00	1	758	333	131	25	90	40	70	7	14	13	2	24	1	8	
						43,93	17,28	3,30	11,87	5,28	9,23	0,92	1,85	1,72	0,26	3,17	0,13	1,06	
006.B94	0	744	0,00	2	742	340	124	28	88	38	56	3	12	12	3	22	1	15	
						45,82	16,71	3,77	11,86	5,12	7,55	0,40	1,62	1,62	0,40	2,96	0,13	2,02	
Rohrbach	10.879	6.954	63,92	30	6.924	2.906	992	389	838	436	640	40	136	109	62	190	37	149	
						41,97	14,33	5,62	12,10	6,30	9,24	0,58	1,96	1,57	0,90	2,74	0,53	2,15	

davon entfielen auf:

Wahlbezirk/ Stadtteil	Wahlbe- rechtigte	Wählende	Wahlbe- teiligung	Ungültige Stimmen	Gültige Stimmen	davon entfielen auf:													
						GRÜNE	CDU	AfD	SPD	FDP	DIE LINKE	ÖDP	Die PARTEI	FREIE WÄHLER	dieBasis	Klima- listeBW	W2020	Volt	
						Theresia Bauer	Anja Boto Rodriguez	Timethy Bartesch	Daniel Al-Kayal	Benjamin Brand- stetter	Sahra Mirow	Dr. Dieter Koch	Björn Leuzinger	Anja Plesch- Krubner	Ulrich Becker	Dr. Friederike Benjes	Doris Rothermel	Chantal Graßelt	
007.01	1586	443	27,93	1	442	174	84	32	63	30	24	4	10	7	5	1	2	6	
						39,37	19,00	7,24	14,25	6,79	5,43	0,90	2,26	1,58	1,13	0,23	0,45	1,36	
007.02	1616	475	29,39	4	471	190	60	36	60	48	30	4	9	9	8	8	4	5	
						40,34	12,74	7,64	12,74	10,19	6,37	0,85	1,91	1,91	1,70	1,70	0,85	1,06	
007.03	1662	525	31,59	3	522	183	72	37	47	38	73	3	13	15	16	19	2	4	
						35,06	13,79	7,09	9,00	7,28	13,98	0,57	2,49	2,87	3,07	3,64	0,38	0,77	
007.04	1642	417	25,40	9	408	114	77	64	42	44	26	2	12	4	7	9	1	6	
						27,94	18,87	15,69	10,29	10,78	6,37	0,49	2,94	0,98	1,72	2,21	0,25	1,47	
007.05	1632	500	30,64	6	494	171	72	42	69	27	54	8	14	8	3	14	0	12	
						34,62	14,57	8,50	13,97	5,47	10,93	1,62	2,83	1,62	0,61	2,83	0,00	2,43	
007.06	1498	419	27,97	2	417	124	66	71	61	33	33	5	7	5	2	7	1	2	
						29,74	15,83	17,03	14,63	7,91	7,91	1,20	1,68	1,20	0,48	1,68	0,24	0,48	
007.08	1708	496	29,04	3	493	183	53	41	74	34	63	2	11	11	4	9	1	7	
						37,12	10,75	8,32	15,01	6,90	12,78	0,41	2,23	2,23	0,81	1,83	0,20	1,42	
007.B90	0	734	0,00	3	731	334	115	26	100	32	49	8	17	20	2	12	4	12	
						45,69	15,73	3,56	13,68	4,38	6,70	1,09	2,33	2,74	0,27	1,64	0,55	1,64	
007.B91	0	733	0,00	3	730	321	132	26	81	44	55	3	17	10	6	16	0	19	
						43,97	18,08	3,56	11,10	6,03	7,53	0,41	2,33	1,37	0,82	2,19	0,00	2,60	
007.B92	0	736	0,00	4	732	328	101	22	107	34	60	5	14	14	6	22	5	14	
						44,81	13,80	3,01	14,62	4,64	8,20	0,68	1,91	1,91	0,82	3,01	0,68	1,91	
007.B93	0	1070	0,00	3	1067	450	154	30	146	64	119	7	20	14	7	27	2	27	
						42,17	14,43	2,81	13,68	6,00	11,15	0,66	1,87	1,31	0,66	2,53	0,19	2,53	
007.B94	0	1016	0,00	1	1015	402	155	32	128	66	102	8	31	23	7	29	4	28	
						39,61	15,27	3,15	12,61	6,50	10,05	0,79	3,05	2,27	0,69	2,86	0,39	2,76	
Kirchheim	11.344	7.564	66,68	42	7.522	2.974	1.141	459	978	494	688	59	175	140	73	173	26	142	
						39,54	15,17	6,10	13,00	6,57	9,15	0,78	2,33	1,86	0,97	2,30	0,35	1,89	
008.01	1524	409	26,84	7	402	105	48	60	69	30	34	5	27	10	5	3	3	3	
						26,12	11,94	14,93	17,16	7,46	8,46	1,24	6,72	2,49	1,24	0,75	0,75	0,75	
008.02	1356	431	31,78	7	424	112	65	52	98	32	24	1	18	4	5	4	3	6	
						26,42	15,33	12,26	23,11	7,55	5,66	0,24	4,25	0,94	1,18	0,94	0,71	1,42	
008.03	1449	404	27,88	4	400	116	50	62	66	24	32	3	16	7	6	6	4	8	
						29,00	12,50	15,50	16,50	6,00	8,00	0,75	4,00	1,75	1,50	1,50	1,00	2,00	
008.04	1383	371	26,83	6	365	108	45	55	54	25	30	4	17	4	0	12	5	6	
						29,59	12,33	15,07	14,79	6,85	8,22	1,10	4,66	1,10	0,00	3,29	1,37	1,64	
008.B90	0	567	0,00	4	563	212	91	32	105	38	39	5	11	8	1	14	0	7	
						37,66	16,16	5,68	18,65	6,75	6,93	0,89	1,95	1,42	0,18	2,49	0,00	1,24	
008.B91	0	563	0,00	3	560	194	109	36	108	35	28	3	15	11	3	9	1	8	
						34,64	19,46	6,43	19,29	6,25	5,00	0,54	2,68	1,96	0,54	1,61	0,18	1,43	
008.B92	0	547	0,00	1	546	201	101	43	98	21	39	5	12	7	2	8	3	6	
						36,81	18,50	7,88	17,95	3,85	7,14	0,92	2,20	1,28	0,37	1,47	0,55	1,10	
Pfaffengrund	5.712	3.292	57,63	32	3.260	1.048	509	340	598	205	226	26	116	51	22	56	19	44	
						32,15	15,61	10,43	18,34	6,29	6,93	0,80	3,56	1,56	0,67	1,72	0,58	1,35	
009.01	1364	527	38,64	4	523	203	65	33	76	25	50	4	7	5	12	19	13	11	
						38,81	12,43	6,31	14,53	4,78	9,56	0,76	1,34	0,96	2,29	3,63	2,49	2,10	
009.02	1345	431	32,04	6	425	158	73	24	61	21	42	4	9	7	6	10	3	7	
						37,18	17,18	5,65	14,35	4,94	9,88	0,94	2,12	1,65	1,41	2,35	0,71	1,65	
009.03	1390	434	31,22	1	433	171	61	35	52	39	27	5	11	3	9	5	6	9	
						39,49	14,09	8,08	12,01	9,01	6,24	1,15	2,54	0,69	2,08	1,15	1,39	2,08	
009.04	1408	437	31,04	2	435	171	67	35	51	29	33	2	12	4	7	11	5	8	
						39,31	15,40	8,05	11,72	6,67	7,59	0,46	2,76	0,92	1,61	2,53	1,15	1,84	

davon entfielen auf:

Wahlbezirk/ Stadtteil	Wahlbe- rechtigte	Wählende	Wahlbe- teiligung	Ungültige Stimmen	Gültige Stimmen	davon entfielen auf:													W2020	Volt
						GRÜNE	CDU	AfD	SPD	FDP	DIE LINKE	ÖDP	Die PARTEI	FREIE WÄHLER	dieBasis	Klima- listeBW				
						Theresia Bauer	Anja Boto Rodriguez	Timethy Bartesch	Daniel Al-Kayal	Benjamin Brand- stetter	Sahra Mirow	Dr. Dieter Koch	Björn Leuzinger	Anja Plesch- Krubner	Ulrich Becker	Dr. Friederike Benjes	Doris Rothermel	Chantal Graßelt		
009.06	1481	489	33,02	3	486	155	71	53	61	31	50	2	25	12	9	9	4	4		
						31,89	14,61	10,91	12,55	6,38	10,29	0,41	5,14	2,47	1,85	1,85	0,82	0,82		
009.B90	0	758	0,00	2	756	331	134	22	107	38	51	7	16	17	5	14	5	9		
						43,78	17,72	2,91	14,15	5,03	6,75	0,93	2,12	2,25	0,66	1,85	0,66	1,19		
009.B91	0	768	0,00	1	767	346	149	32	92	35	45	6	10	12	3	20	9	8		
						45,11	19,43	4,17	11,99	4,56	5,87	0,78	1,30	1,56	0,39	2,61	1,17	1,04		
009.B92	0	767	0,00	0	767	344	126	27	97	40	59	7	13	9	9	24	4	8		
						44,85	16,43	3,52	12,65	5,22	7,69	0,91	1,69	1,17	1,17	3,13	0,52	1,04		
Wieblingen	6.988	4.611	65,98	19	4.592	1.879	746	261	597	258	357	37	103	69	60	112	49	64		
						40,92	16,25	5,68	13,00	5,62	7,77	0,81	2,24	1,50	1,31	2,44	1,07	1,39		
010.01	1289	340	26,38	0	340	129	35	13	32	38	51	5	11	2	3	10	1	10		
						37,94	10,29	3,82	9,41	11,18	15,00	1,47	3,24	0,59	0,88	2,94	0,29	2,94		
010.02	1290	362	28,06	0	362	131	57	22	57	24	33	1	5	7	6	6	1	12		
						36,19	15,75	6,08	15,75	6,63	9,12	0,28	1,38	1,93	1,66	1,66	0,28	3,31		
010.03	1351	422	31,24	1	421	160	52	26	54	32	55	3	6	2	5	10	3	13		
						38,00	12,35	6,18	12,83	7,60	13,06	0,71	1,43	0,48	1,19	2,38	0,71	3,09		
010.04	1433	394	27,49	0	394	147	67	16	57	32	37	1	5	5	8	9	2	8		
						37,31	17,01	4,06	14,47	8,12	9,39	0,25	1,27	1,27	2,03	2,28	0,51	2,03		
010.05	1130	307	27,17	1	306	115	41	23	33	31	24	0	6	10	2	7	2	12		
						37,58	13,40	7,52	10,78	10,13	7,84	0,00	1,96	3,27	0,65	2,29	0,65	3,92		
010.06	1067	365	34,21	4	361	156	47	13	38	30	40	0	9	5	8	8	0	7		
						43,21	13,02	3,60	10,53	8,31	11,08	0,00	2,49	1,39	2,22	2,22	0,00	1,94		
010.07	1490	446	29,93	1	445	166	75	12	57	48	40	2	7	5	5	12	6	10		
						37,30	16,85	2,70	12,81	10,79	8,99	0,45	1,57	1,12	1,12	2,70	1,35	2,25		
010.08	1477	453	30,67	1	452	191	44	23	69	29	41	0	7	8	5	17	4	14		
						42,26	9,73	5,09	15,27	6,42	9,07	0,00	1,55	1,77	1,11	3,76	0,88	3,10		
010.10	1155	347	30,04	2	345	164	37	15	42	31	20	1	7	2	5	12	0	9		
						47,54	10,72	4,35	12,17	8,99	5,80	0,29	2,03	0,58	1,45	3,48	0,00	2,61		
010.11	1321	408	30,89	1	407	162	65	29	54	42	28	1	4	6	1	6	4	5		
						39,80	15,97	7,13	13,27	10,32	6,88	0,25	0,98	1,47	0,25	1,47	0,98	1,23		
010.B90	0	953	0,00	4	949	459	145	20	104	64	73	5	14	8	7	30	2	18		
						48,37	15,28	2,11	10,96	6,74	7,69	0,53	1,48	0,84	0,74	3,16	0,21	1,90		
010.B91	0	939	0,00	0	939	441	146	25	106	64	79	7	12	12	6	18	2	21		
						46,96	15,55	2,66	11,29	6,82	8,41	0,75	1,28	1,28	0,64	1,92	0,21	2,24		
010.B92	0	935	0,00	0	935	441	152	32	111	41	69	8	14	13	5	23	2	24		
						47,17	16,26	3,42	11,87	4,39	7,38	0,86	1,50	1,39	0,53	2,46	0,21	2,57		
010.B93	0	942	0,00	2	940	429	180	26	98	53	67	8	13	7	8	20	2	29		
						45,64	19,15	2,77	10,43	5,64	7,13	0,85	1,38	0,74	0,85	2,13	0,21	3,09		
010.B94	0	939	0,00	2	937	462	145	21	106	44	79	11	14	5	9	24	2	15		
						49,31	15,47	2,24	11,31	4,70	8,43	1,17	1,49	0,53	0,96	2,56	0,21	1,60		
010.B95	0	997	0,00	2	995	474	151	19	105	56	98	10	16	11	8	16	2	29		
						47,64	15,18	1,91	10,55	5,63	9,85	1,01	1,61	1,11	0,80	1,61	0,20	2,91		
Handschuhsheim	13.003	9.549	73,44	21	9.528	4.227	1.439	335	1.123	659	834	63	150	108	91	228	35	236		
						44,36	15,10	3,52	11,79	6,92	8,75	0,66	1,57	1,13	0,96	2,39	0,37	2,48		

davon entfielen auf:

Wahlbezirk/ Stadtteil	Wahlbe- rechtigte	Wählende	Wahlbe- teiligung	Ungültige Stimmen	Gültige Stimmen	davon entfielen auf:													W2020	Volt
						GRÜNE	CDU	AfD	SPD	FDP	DIE LINKE	ÖDP	Die PARTEI	FREIE WÄHLER	dieBasis	Klima- listeBW				
						Theresia Bauer	Anja Boto Rodriguez	Timethy Bartesch	Daniel Al-Kayal	Benjamin Brand- stetter	Sahra Mirow	Dr. Dieter Koch	Björn Leuzinger	Anja Plesch- Krubner	Ulrich Becker	Dr. Friederike Benjes	Doris Rothermel	Chantal Graßelt		
011.01	1126	310	27,53	1	309	106	66	18	26	41	19	1	4	5	3	6	0	14		
						34,30	21,36	5,83	8,41	13,27	6,15	0,32	1,29	1,62	0,97	1,94	0,00	4,53		
011.02	1522	476	31,27	4	472	234	49	19	61	30	31	3	6	5	6	19	2	7		
						49,58	10,38	4,03	12,92	6,36	6,57	0,64	1,27	1,06	1,27	4,03	0,42	1,48		
011.03	1572	543	34,54	5	538	236	72	26	70	42	30	3	6	6	7	17	0	23		
						43,87	13,38	4,83	13,01	7,81	5,58	0,56	1,12	1,12	1,30	3,16	0,00	4,28		
011.04	1623	556	34,26	1	555	200	101	28	79	71	30	1	5	8	6	13	1	12		
						36,04	18,20	5,05	14,23	12,79	5,41	0,18	0,90	1,44	1,08	2,34	0,18	2,16		
011.07	1566	499	31,86	0	499	203	70	21	48	52	44	5	7	11	13	15	2	8		
						40,68	14,03	4,21	9,62	10,42	8,82	1,00	1,40	2,20	2,61	3,01	0,40	1,60		
011.08	1551	559	36,04	2	557	239	57	31	56	50	54	4	14	9	5	15	2	21		
						42,91	10,23	5,57	10,05	8,98	9,69	0,72	2,51	1,62	0,90	2,69	0,36	3,77		
011.B90	0	971	0,00	1	970	496	181	19	93	68	50	2	9	9	6	22	2	13		
						51,13	18,66	1,96	9,59	7,01	5,15	0,21	0,93	0,93	0,62	2,27	0,21	1,34		
011.B91	0	969	0,00	2	967	446	182	20	104	84	62	3	7	13	1	26	1	18		
						46,12	18,82	2,07	10,75	8,69	6,41	0,31	0,72	1,34	0,10	2,69	0,10	1,86		
011.B92	0	973	0,00	2	971	426	194	18	110	99	45	5	9	13	5	23	3	21		
						43,87	19,98	1,85	11,33	10,20	4,63	0,51	0,93	1,34	0,51	2,37	0,31	2,16		
011.B93	0	968	0,00	1	967	441	181	31	104	76	60	9	2	10	3	24	1	25		
						45,60	18,72	3,21	10,75	7,86	6,20	0,93	0,21	1,03	0,31	2,48	0,10	2,59		
Neuenheim	8.960	6.824	76,16	19	6.805	3.027	1.153	231	751	613	425	36	69	89	55	180	14	162		
						44,48	16,94	3,39	11,04	9,01	6,25	0,53	1,01	1,31	0,81	2,65	0,21	2,38		
012.01	1254	280	22,33	8	272	67	51	57	34	17	21	1	5	4	5	3	4	3		
						24,63	18,75	20,96	12,50	6,25	7,72	0,37	1,84	1,47	1,84	1,10	1,47	1,10		
012.02	1257	297	23,63	1	296	83	40	70	35	28	16	3	10	3	2	3	0	3		
						28,04	13,51	23,65	11,82	9,46	5,41	1,01	3,38	1,01	0,68	1,01	0,00	1,01		
012.B90	0	480	0,00	5	475	147	112	41	71	43	34	2	5	10	5	2	0	3		
						30,95	23,58	8,63	14,95	9,05	7,16	0,42	1,05	2,11	1,05	0,42	0,00	0,63		
Boxberg	2.511	1.057	42,09	14	1.043	297	203	168	140	88	71	6	20	17	12	8	4	9		
						28,48	19,46	16,11	13,42	8,44	6,81	0,58	1,92	1,63	1,15	0,77	0,38	0,86		
013.01	1311	219	16,70	4	215	49	51	50	19	10	16	1	4	4	4	1	1	5		
						22,79	23,72	23,26	8,84	4,65	7,44	0,47	1,86	1,86	1,86	0,47	0,47	2,33		
013.02	1313	335	25,51	2	333	81	69	65	51	18	21	2	11	3	8	0	1	3		
						24,32	20,72	19,52	15,32	5,41	6,31	0,60	3,30	0,90	2,40	0,00	0,30	0,90		
013.03	1157	341	29,47	4	337	77	76	82	36	29	10	6	5	6	5	1	2	2		
						22,85	22,55	24,33	10,68	8,61	2,97	1,78	1,48	1,78	1,48	0,30	0,59	0,59		
013.B90	0	319	0,00	1	318	115	81	28	47	14	14	0	4	6	2	2	1	4		
						36,16	25,47	8,81	14,78	4,40	4,40	0,00	1,26	1,89	0,63	0,63	0,31	1,26		
013.B91	0	319	0,00	0	319	117	74	19	52	17	19	6	3	6	0	1	1	4		
						36,68	23,20	5,96	16,30	5,33	5,96	1,88	0,94	1,88	0,00	0,31	0,31	1,25		
Emmertgrund	3.781	1.533	40,54	11	1.522	439	351	244	205	88	80	15	27	25	19	5	6	18		
						28,84	23,06	16,03	13,47	5,78	5,26	0,99	1,77	1,64	1,25	0,33	0,39	1,18		

davon entfielen auf:

Wahlbezirk/ Stadtteil	Wahlbe- rechtigte	Wählende	Wahlbe- teiligung	Ungültige Stimmen	Gültige Stimmen	davon entfielen auf:													W2020	Volt
						GRÜNE	CDU	AfD	SPD	FDP	DIE LINKE	ÖDP	Die PARTEI	FREIE WÄHLER	dieBasis	Klima- listeBW				
						Theresia Bauer	Anja Boto Rodriguez	Timethy Bartesch	Daniel Al-Kayal	Benjamin Brand- stetter	Sahra Mirow	Dr. Dieter Koch	Björn Leuzinger	Anja Plesch- Krubner	Ulrich Becker	Dr. Friederike Benjes	Doris Rothermel	Chantal Graßelt		
014.01	1571	473	30,11	2	471	180	86	26	47	31	40	8	11	7	4	17	3	11		
						38,22	18,26	5,52	9,98	6,58	8,49	1,70	2,34	1,49	0,85	3,61	0,64	2,34		
014.02	1511	452	29,91	4	448	146	64	39	63	44	38	0	15	4	7	7	1	20		
						32,59	14,29	8,71	14,06	9,82	8,48	0,00	3,35	0,89	1,56	1,56	0,22	4,46		
014.04	1369	428	31,26	5	423	148	76	24	54	50	20	2	14	12	6	11	4	2		
						34,99	17,97	5,67	12,77	11,82	4,73	0,47	3,31	2,84	1,42	2,60	0,95	0,47		
014.05	1321	393	29,75	4	389	139	70	35	48	28	30	1	14	5	6	7	4	2		
						35,73	17,99	9,00	12,34	7,20	7,71	0,26	3,60	1,29	1,54	1,80	1,03	0,51		
014.07	803	275	34,25	2	273	102	44	26	29	18	28	2	6	5	1	4	2	6		
						37,36	16,12	9,52	10,62	6,59	10,26	0,73	2,20	1,83	0,37	1,47	0,73	2,20		
014.B90	0	825	0,00	23	802	311	228	31	89	54	39	3	7	17	2	9	0	12		
						38,78	28,43	3,87	11,10	6,73	4,86	0,37	0,87	2,12	0,25	1,12	0,00	1,50		
014.B91	0	800	0,00	2	798	324	192	47	83	42	46	1	10	27	3	11	3	9		
						40,60	24,06	5,89	10,40	5,26	5,76	0,13	1,25	3,38	0,38	1,38	0,38	1,13		
014.B92	0	803	0,00	2	801	330	198	33	88	47	36	5	9	24	3	14	2	12		
						41,20	24,72	4,12	10,99	5,87	4,49	0,62	1,12	3,00	0,37	1,75	0,25	1,50		
Ziegelhausen	6.575	4.449	67,67	44	4.405	1.680	958	261	501	314	277	22	86	101	32	80	19	74		
						38,14	21,75	5,93	11,37	7,13	6,29	0,50	1,95	2,29	0,73	1,82	0,43	1,68		
015.01	1679	578	34,43	1	577	249	90	17	62	67	22	2	13	9	9	13	3	21		
						43,15	15,60	2,95	10,75	11,61	3,81	0,35	2,25	1,56	1,56	2,25	0,52	3,64		
015.02	1420	550	38,73	1	549	239	79	18	68	54	28	1	9	12	9	13	3	16		
						43,53	14,39	3,28	12,39	9,84	5,10	0,18	1,64	2,19	1,64	2,37	0,55	2,91		
015.B90	0	1153	0,00	7	1146	584	209	22	101	78	56	6	14	13	1	24	3	35		
						50,96	18,24	1,92	8,81	6,81	4,89	0,52	1,22	1,13	0,09	2,09	0,26	3,05		
Bahnstadt	3.099	2.281	73,60	9	2.272	1.072	378	57	231	199	106	9	36	34	19	50	9	72		
						47,18	16,64	2,51	10,17	8,76	4,67	0,40	1,58	1,50	0,84	2,20	0,40	3,17		
Heidelberg	98.968	66.562	67,26	294	66.268	27.607	10.139	3.434	8.386	4.649	5.582	426	1.240	972	584	1.514	282	1.453		
						41,66	15,30	5,18	12,65	7,02	8,42	0,64	1,87	1,47	0,88	2,28	0,43	2,19		

Vergleich des amtlichen Endergebnisses der Landtagswahl am 14. März 2021 in Heidelberg
mit dem amtlichen Endergebnis der Landtagswahl am 13. März 2016
hier: Gewinne und Verluste nach Stadtteilen in Prozentpunkten

Stadtteile	Jahr	Zahl der Wahlbezirke	Wahlbeteiligung	Gewinne und Verluste													
				GRÜNE	CDU	AfD	SPD	FDP	DIE LINKE	ÖDP	Die PARTEI	FREIE WÄHLER	dieBasis	Klima-listeBW	W2020	Volt	nicht mehr angetreten
Bewerber / -in 2021				Theresia Bauer	Anja Boto Rodriguez	Timethy Bartesch	Daniel Al-Kayal	Benjamin Brandstetter	Sahra Mirow	Dr. Dieter Koch	Björn Leuzinger	Anja Plesch-Krubner	Ulrich Becker	Dr. Friederike Benjes	Doris Rothermel	Chantal Graßelt	
Bewerber / -in 2016				Theresia Bauer	Prof. apl. Dr. Nicole Marmé	Matthias Niebel	Marlen Pankonin	Oliver Wolf	Sahra Mirow	Dr. Johannes Engesser	Jakob Herpich	-	-	-	-	-	
Schlierbach	2021 - 2016	3	-2,96	-1,57	-2,15	-5,04	0,97	-0,51	2,90	-0,23	0,60	1,14	1,02	1,52	0,89	1,33	-0,87
Altstadt	2021 - 2016	8	-1,49	-2,88	-4,70	-3,38	1,64	-1,20	2,76	0,00	0,09	1,13	0,53	2,57	0,34	3,59	-0,51
Bergheim	2021 - 2016	5	-1,92	-2,08	-4,75	-4,60	2,24	-0,69	2,66	0,22	0,60	1,03	0,73	2,29	0,10	2,75	-0,51
Weststadt	2021 - 2016	10	-1,80	-2,11	-4,75	-2,89	1,26	-1,27	2,61	0,01	0,71	1,39	0,73	2,14	0,28	2,35	-0,48
Südstadt	2021 - 2016	3	-3,75	-2,46	-5,41	-4,27	0,90	-1,85	4,52	0,26	0,61	1,38	1,10	3,10	0,49	2,20	-0,56
Rohrbach	2021 - 2016	13	-4,50	0,99	-4,04	-6,49	-0,34	-0,18	1,94	0,03	0,96	1,57	0,90	2,74	0,53	2,15	-0,75
Kirchheim	2021 - 2016	12	-0,28	3,53	-5,60	-9,35	1,57	-0,13	2,93	0,07	0,91	1,86	0,97	2,30	0,35	1,89	-1,29
Pfaffengrund	2021 - 2016	7	-7,46	2,03	-2,07	-8,13	0,02	0,56	1,26	0,08	1,81	1,56	0,67	1,72	0,58	1,35	-1,46
Wieblingen	2021 - 2016	8	-3,15	0,32	-3,46	-5,93	-0,55	-0,73	2,51	-0,13	0,97	1,50	1,31	2,44	1,07	1,39	-0,71
Handschuhshheim	2021 - 2016	16	-0,86	-0,88	-4,21	-4,49	0,81	-1,48	3,37	-0,30	0,52	1,13	0,96	2,39	0,37	2,48	-0,67
Neuenheim	2021 - 2016	10	-1,17	-0,69	-3,09	-3,64	0,78	-2,67	2,00	-0,03	0,42	1,31	0,81	2,65	0,21	2,38	-0,43
Boxberg	2021 - 2016	3	-12,33	3,64	0,26	-8,10	-0,55	2,23	-0,67	-0,27	0,79	1,63	1,15	0,77	0,38	0,86	-2,12
Emmertgrund	2021 - 2016	5	-13,13	7,86	2,03	-10,70	-0,13	-2,12	-1,75	0,15	1,35	1,64	1,25	0,33	0,39	1,18	-1,50
Ziegelhausen	2021 - 2016	8	-6,65	2,42	-3,77	-4,77	-0,58	-2,15	1,80	-0,07	0,97	2,29	0,73	1,82	0,43	1,68	-0,78
Bahnstadt	2021 - 2016	3	-1,60	2,83	-2,38	-4,05	-1,21	-2,78	0,02	-0,93	1,25	1,50	0,84	2,20	0,40	3,17	-0,83
Heidelberg	2021 - 2016	114	-3,09	0,69	-3,91	-5,75	0,52	-1,03	2,31	-0,06	0,76	1,47	0,88	2,28	0,43	2,19	-0,80



www.heidelberg.de/wahlen/Landtagswahl
www.heidelberg.de/wahlatlas