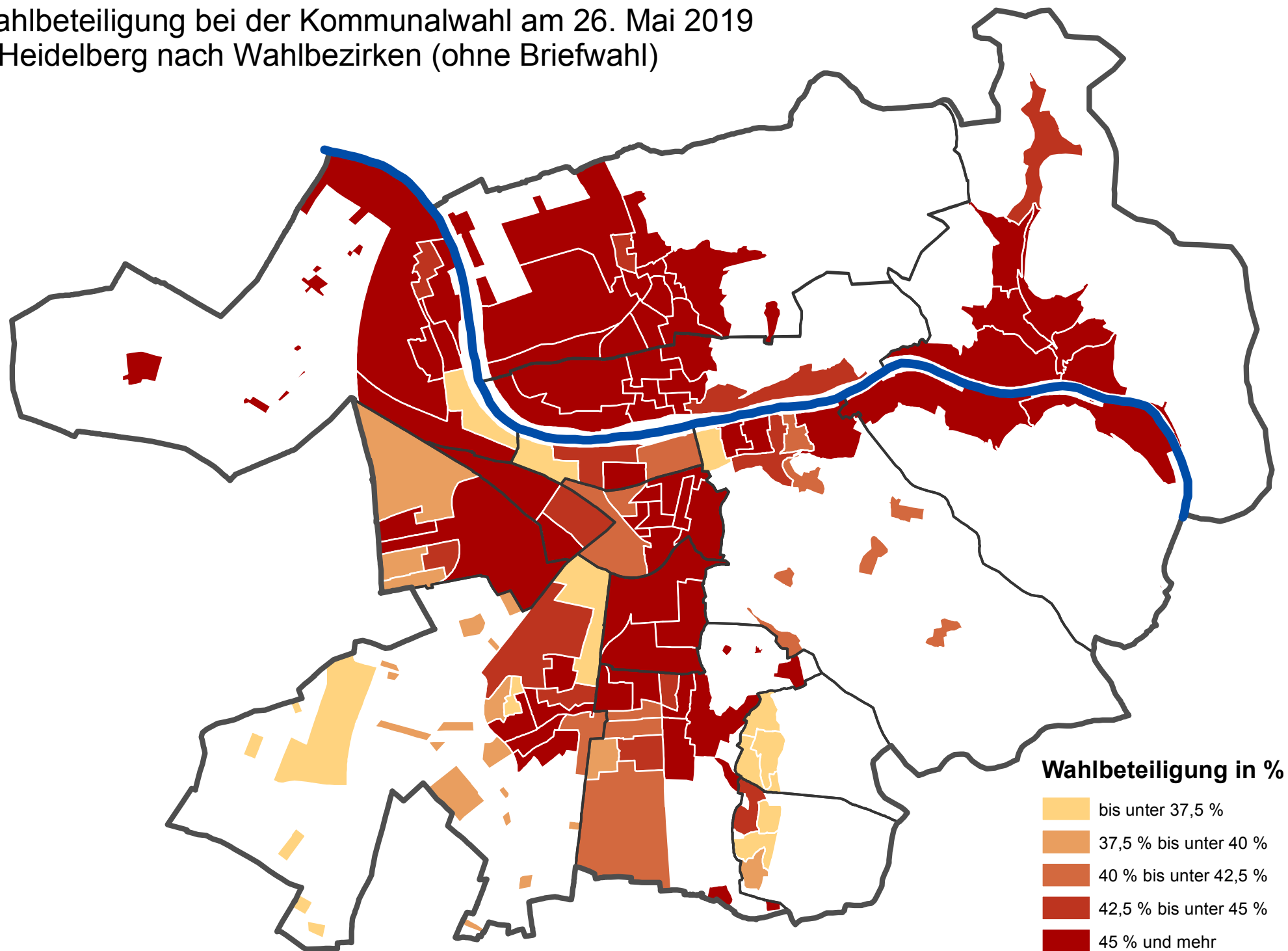


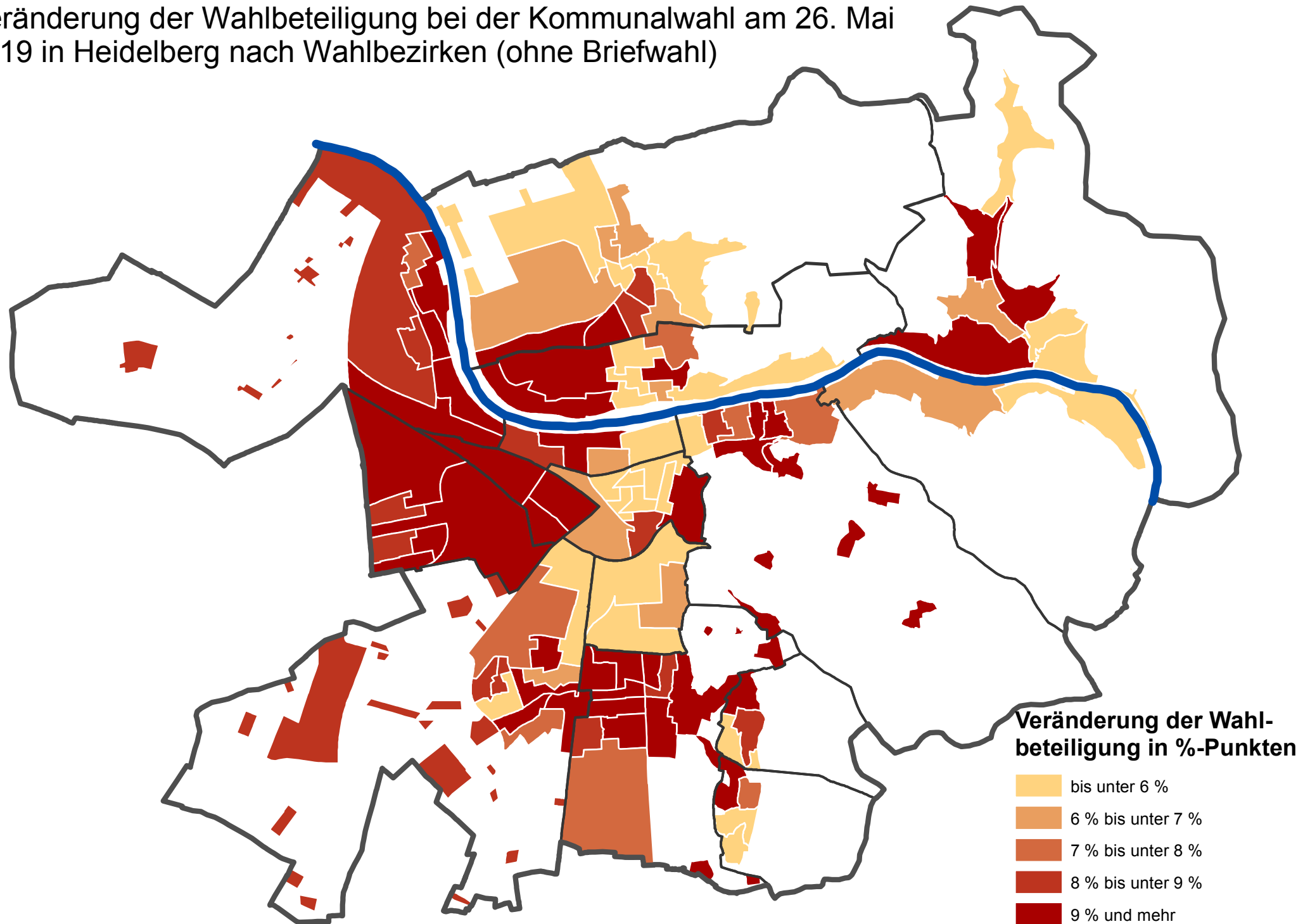
Kommunalwahl

26. Mai 2019 in Heidelberg

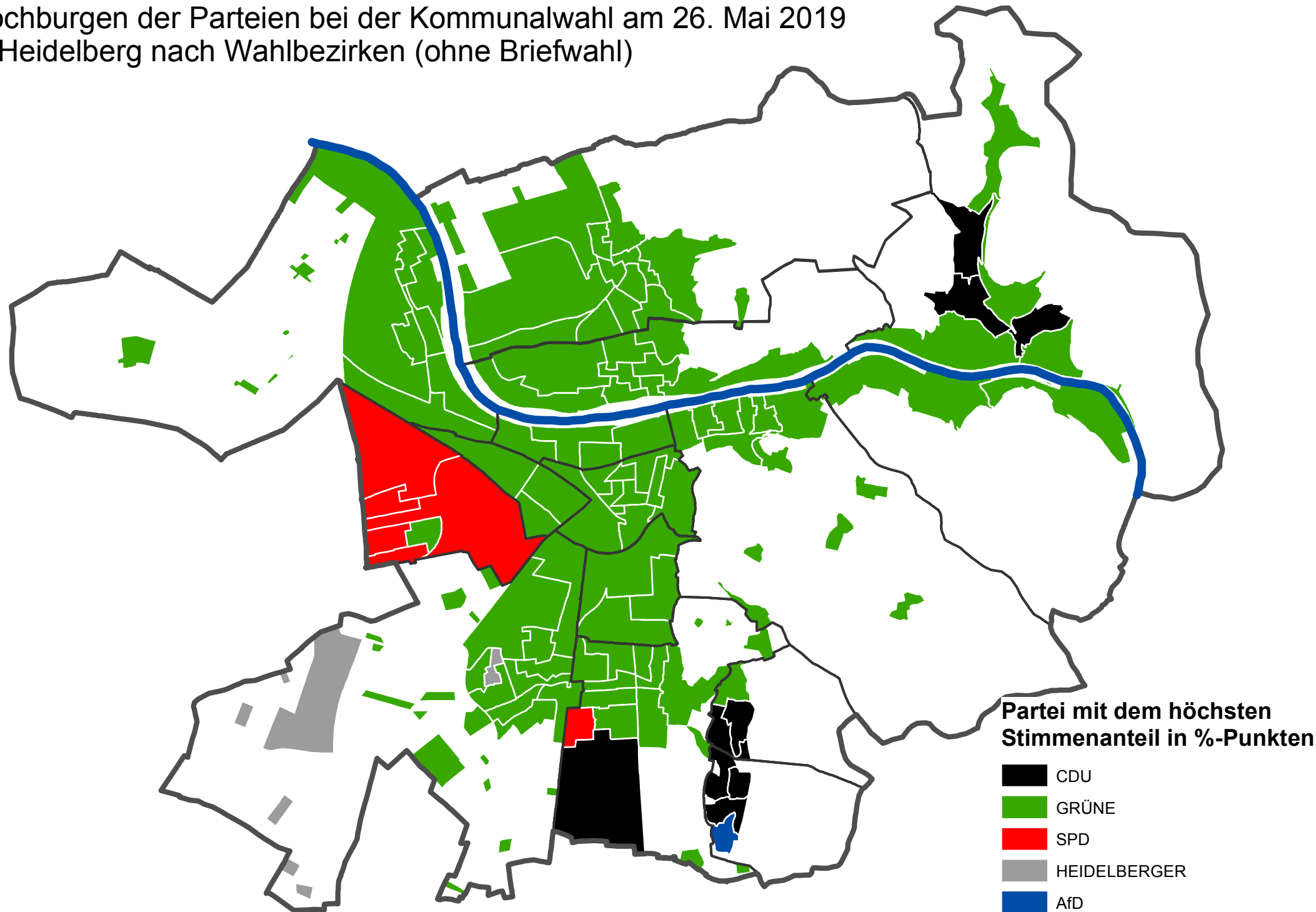
Wahlbeteiligung bei der Kommunalwahl am 26. Mai 2019 in Heidelberg nach Wahlbezirken (ohne Briefwahl)



Veränderung der Wahlbeteiligung bei der Kommunalwahl am 26. Mai 2019 in Heidelberg nach Wahlbezirken (ohne Briefwahl)



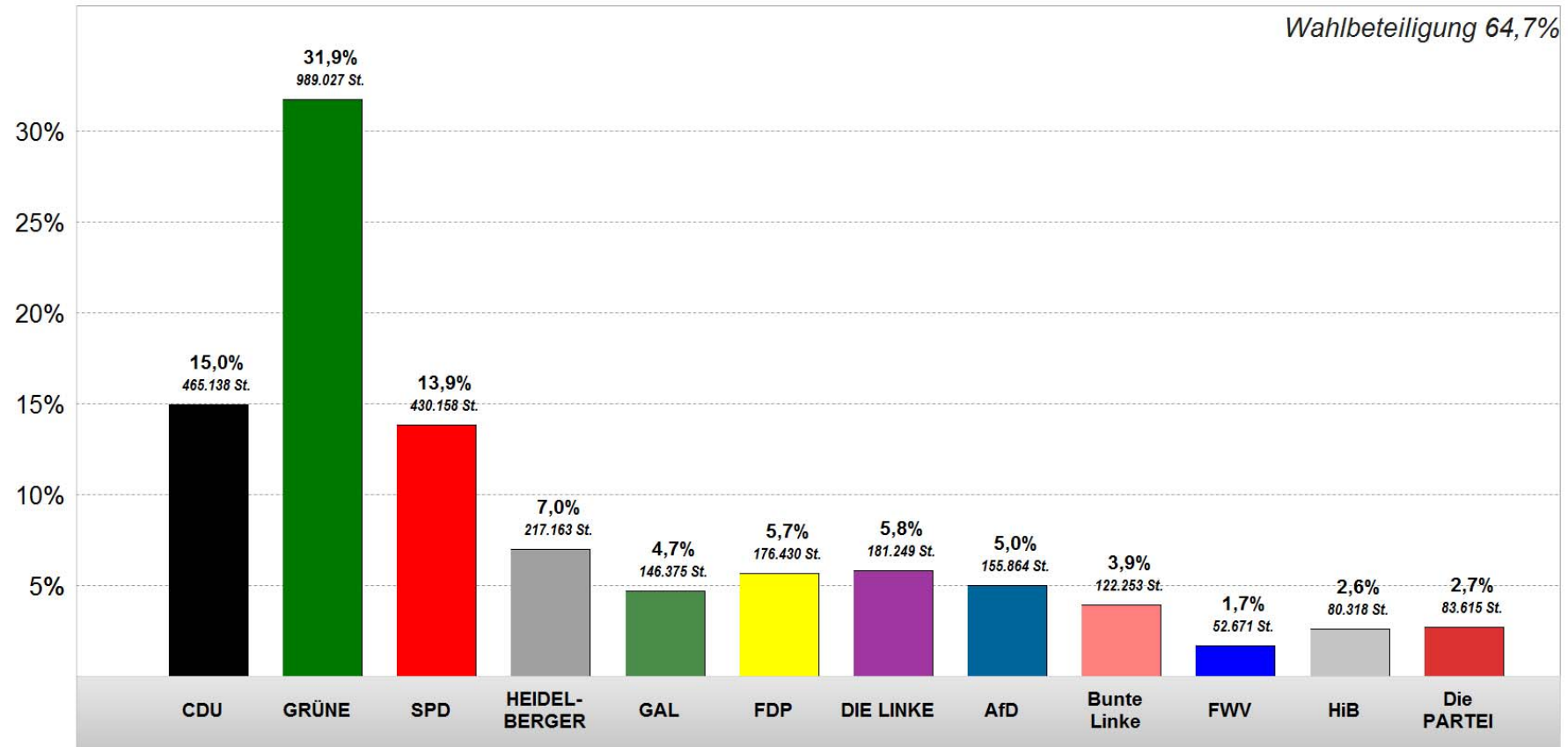
Hochburgen der Parteien bei der Kommunalwahl am 26. Mai 2019 in Heidelberg nach Wahlbezirken (ohne Briefwahl)



Endgültiges Ergebnis Kommunalwahl 2019

Endergebnis nach 131 von 131 Wahlbezirken


Stimmenanteile in Prozent (%)



Endgültiges Ergebnis Kommunalwahl 2019 im Vergleich mit Gemeinderatswahl 2014

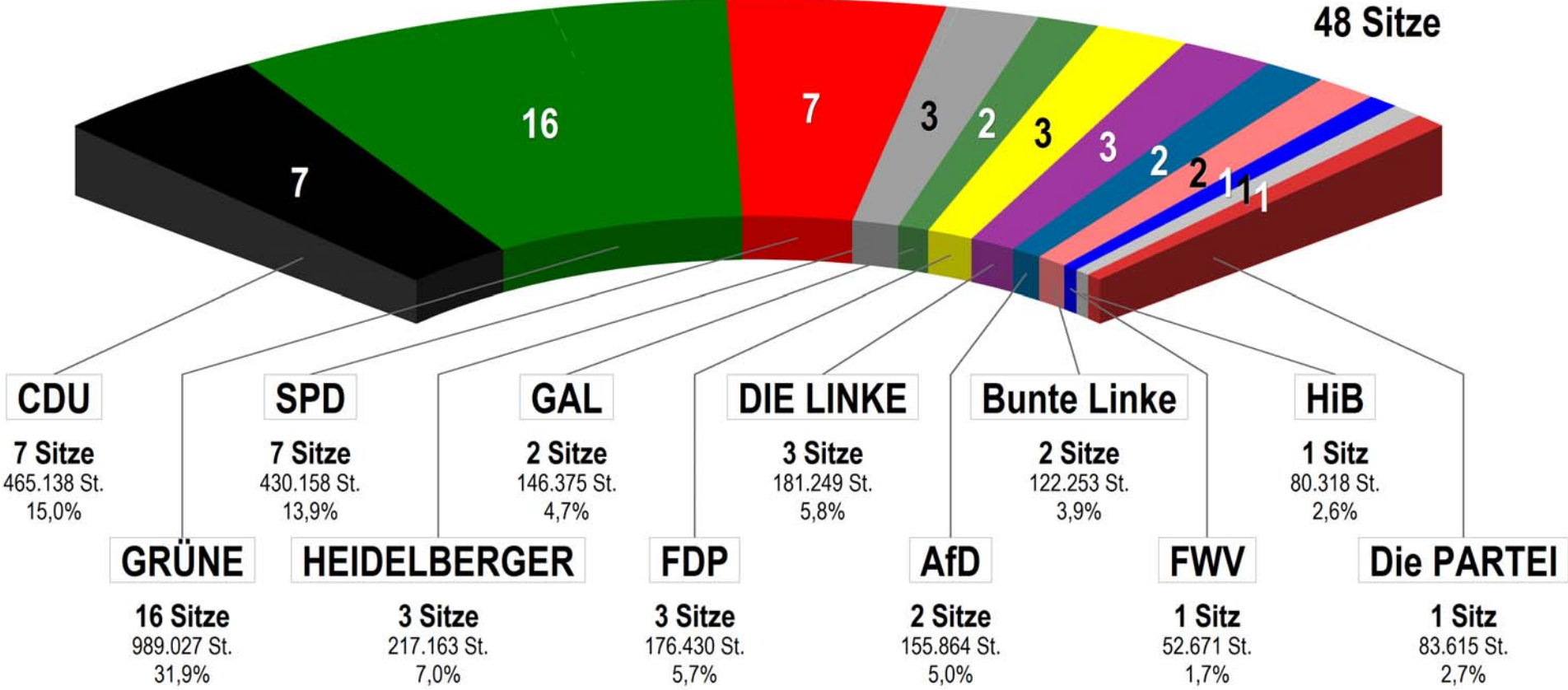
Endergebnis nach 131 von 131 Wahlbezirken

Gewinne/Verluste in Prozentpunkten



Endgültiges Ergebnis Kommunalwahl 2019

Sitzverteilung nach 131 von 131 Wahlbezirken



Sitzzuteilung Endgültiges Ergebnis Kommunalwahl 2019 nach 131 von 131 Wahlbezirken

CDU : 7 Sitze		
Rang	Person	Stimmen
1	Pfisterer, Werner	24315
2	Dr. Gradel, Jan	22003
3	Föhr, Alexander	20587
4	Essig, Kristina	19272
5	Prof. apl. Dr. Marmé, Nicole	18736
6	Wickenhäuser, Otto	15711
7	Kutsch, Matthias	14739

GRÜNE : 16 Sitze		
Rang	Person	Stimmen
1	Dr. Nipp-Stolzenburg, Luitgard	40922
2	Grädler, Felix	39602
3	Geugjes, Marilena	37943
4	Rothfuß, Christoph	34725
5	Rabus, Kathrin	33814
6	Karaaslan, Sahin	33103
7	Wetzel, Frank	32575
8	Gernand, Anja	30426
9	Dr. Röper, Ursula	29895
10	Amler, Rahel Liz	29838
11	Steinbrenner, Manuel	28919
12	Sanwald, Julian	25197
13	Cofie-Nunoo, Derek	24292
14	Dr. Kaufmann, Dorothea	23448
15	Dr. Lutzmann, Nicola	22936
16	Schwitzer, Anita	21604

SPD : 7 Sitze		
Rang	Person	Stimmen
1	Prof. Dr. Schuster, Anke	24682
2	Grasser, Andreas	20685
3	Dr. Meißner, Monika	18905
4	Michalski, Mathias	17300
5	Michelsburg, Sören	15700
6	Illgner, Johannah	15519
7	Rehberger, Adrian	15479

HEIDELBERGER : 3 Sitze		
Rang	Person	Stimmen
1	Lachenauer, Wolfgang	20774
2	Winter-Horn, Larissa	14931
3	Heldner, Marliese	10770

GAL : 2 Sitze		
Rang	Person	Stimmen
1	Pfeiffer, Michael	16266
2	Marggraf, Judith	11386

FDP : 3 Sitze		
Rang	Person	Stimmen
1	Breer, Karl	13544
2	Eckert, Michael	10586
3	Dr. Schenk, Simone	9872

DIE LINKE : 3 Sitze		
Rang	Person	Stimmen
1	Mirow, Sahra	15610
2	Zieger, Bernd	10640
3	Kızıltaş, Zara	9510

AfD : 2 Sitze		
Rang	Person	Stimmen
1	Niebel, Matthias	9386
2	Geschinski, Sven	6991

Bunte Linke : 2 Sitze		
Rang	Person	Stimmen
1	Dr. Weiler-Lorentz, Arnulf Kurt	12079
2	Stolz, Hildegard	8972

FWV : 1 Sitz		
Rang	Person	Stimmen
1	Beisel, Raimund	4661

HiB : 1 Sitz		
Rang	Person	Stimmen
1	Butt, Waseem	8559

Die PARTEI : 1 Sitz		
Rang	Person	Stimmen
1	Leuzinger, Björn	7231

Amtliches Endergebnis der Kommunalwahl am 26. Mai 2019 in Heidelberg

Stadtteil/ Gemeinde	Zahl der Wahl- bezirke	Wahl- bezirke erfasst	Wahlbe- rechtigte	Wähler	Wahl- betei- ligung	Fehl- stimmen	gültige Stimmen	davon entfielen auf:											
								CDU	GRÜNE	SPD	DIE HEIDEL- BERGER	GAL	FDP	DIE LINKE	AfD	Bunte Linke	FWV	HiB	Die PARTEI
Schlierbach	3	3	2.489	1.797	72,2	5.307	79.365	13.786	24.457	9.195	5.838	3.445	7.418	4.558	3.148	2.212	1.423	1.516	2.369
		100,00					92,01	17,37	30,82	11,59	7,36	4,34	9,35	5,74	3,97	2,79	1,79	1,91	2,98
Altstadt	9	9	7.993	5.097	63,8	12.164	227.500	26.778	80.122	28.312	10.768	13.837	16.170	15.436	7.599	11.956	2.495	7.296	6.731
		100,00					92,99	11,77	35,22	12,44	4,73	6,08	7,11	6,79	3,34	5,26	1,10	3,21	2,96
Bergheim	6	6	5.137	3.177	61,8	9.200	140.560	17.921	51.705	19.104	6.552	5.054	7.695	10.703	6.764	4.588	1.662	4.963	3.849
		100,00					92,17	12,75	36,79	13,59	4,66	3,60	5,47	7,61	4,81	3,26	1,18	3,53	2,74
Weststadt	12	12	10.038	7.022	70,0	16.392	314.280	34.331	118.122	42.914	15.812	18.514	15.815	18.941	10.332	16.176	2.978	11.941	8.404
		100,00					93,24	10,92	37,58	13,65	5,03	5,89	5,03	6,03	3,29	5,15	0,95	3,80	2,67
Südstadt	4	4	3.551	2.505	70,5	5.328	113.184	15.504	36.709	16.480	7.429	5.978	5.949	8.169	4.129	5.374	1.090	3.214	3.159
		100,00					94,13	13,70	32,43	14,56	6,56	5,28	5,26	7,22	3,65	4,75	0,96	2,84	2,79
Rohrbach	14	14	12.101	7.610	62,9	25.545	332.775	46.994	104.431	45.263	25.824	17.035	15.687	22.850	19.115	11.439	3.895	10.293	9.949
		100,00					91,10	14,12	31,38	13,60	7,76	5,12	4,71	6,87	5,74	3,44	1,17	3,09	2,99
Kirchheim	14	14	12.489	7.369	59,0	24.633	322.263	46.324	86.443	38.436	46.643	19.629	13.288	18.131	21.601	9.034	5.143	8.458	9.133
		100,00					91,11	14,37	26,82	11,93	14,47	6,09	4,12	5,63	6,70	2,80	1,60	2,62	2,83
Pfaffengrund	8	8	6.095	3.397	55,7	19.273	138.647	19.640	28.942	33.562	11.254	4.596	5.160	7.531	14.288	3.688	2.861	1.988	5.137
		100,00					85,03	14,17	20,87	24,21	8,12	3,31	3,72	5,43	10,31	2,66	2,06	1,43	3,71
Wieblingen	9	9	7.675	4.876	63,5	18.053	211.675	30.722	67.231	33.012	10.971	13.303	10.031	11.926	10.299	9.296	4.853	4.629	5.402
		100,00					90,44	14,51	31,76	15,60	5,18	6,28	4,74	5,63	4,87	4,39	2,29	2,19	2,55
Handschuhsheim	17	17	14.030	10.089	71,9	28.234	447.590	66.308	156.840	61.563	27.249	19.232	24.459	25.476	14.691	24.700	7.500	9.072	10.500
		100,00					92,43	14,81	35,04	13,75	6,09	4,30	5,46	5,69	3,28	5,52	1,68	2,03	2,35
Neuenheim	13	13	10.079	7.417	73,6	17.884	332.036	54.214	116.817	38.775	22.728	13.015	27.121	15.074	11.693	13.684	4.600	7.331	6.984
		100,00					93,26	16,33	35,18	11,68	6,85	3,92	8,17	4,54	3,52	4,12	1,39	2,21	2,10
Boxberg	4	4	2.807	1.518	54,1	6.696	64.104	11.690	13.532	9.129	4.850	1.532	3.614	4.658	7.999	1.819	2.069	1.237	1.975
		100,00					87,98	18,24	21,11	14,24	7,57	2,39	5,64	7,27	12,48	2,84	3,23	1,93	3,08
Emmertgrund	5	5	4.568	1.975	43,2	10.339	81.197	18.208	16.089	11.354	5.064	1.676	4.760	5.278	11.177	1.861	1.208	2.451	2.071
		100,00					85,65	22,42	19,81	13,98	6,24	2,06	5,86	6,50	13,77	2,29	1,49	3,02	2,55
Ziegelhausen	9	9	7.145	4.796	67,1	17.049	209.319	49.453	53.422	32.112	11.964	7.032	10.651	9.650	10.671	5.335	10.194	3.504	5.331
		100,00					90,93	23,63	25,52	15,34	5,72	3,36	5,09	4,61	5,10	2,55	4,87	1,67	2,55
Bahnstadt	4	4	2.774	1.898	68,4	4.090	85.766	13.265	34.165	10.947	4.217	2.497	8.612	2.868	2.358	1.091	700	2.425	2.621
		100,00					94,14	15,47	39,84	12,76	4,92	2,91	10,04	3,34	2,75	1,27	0,82	2,83	3,06
Heidelberg	131	131	108.971	70.543	64,7	220.187	3.100.261	465.138	989.027	430.158	217.163	146.375	176.430	181.249	155.864	122.253	52.671	80.318	83.615
		100,0					91,56	15,00	31,90	13,87	7,00	4,72	5,69	5,85	5,03	3,94	1,70	2,59	2,70
Sitze:								7	16	7	3	2	3	3	2	2	1	1	1

