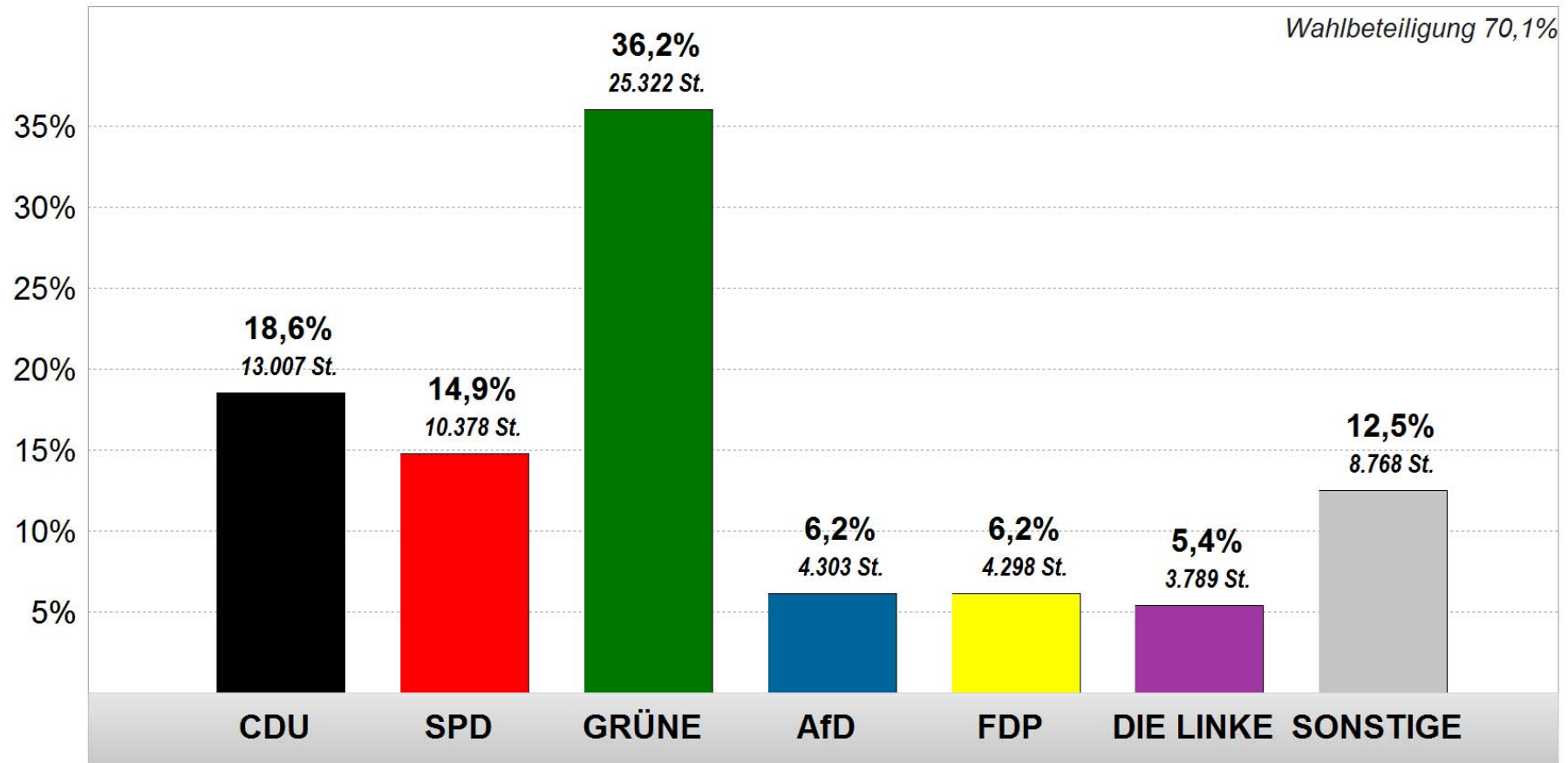


# **Europawahl**

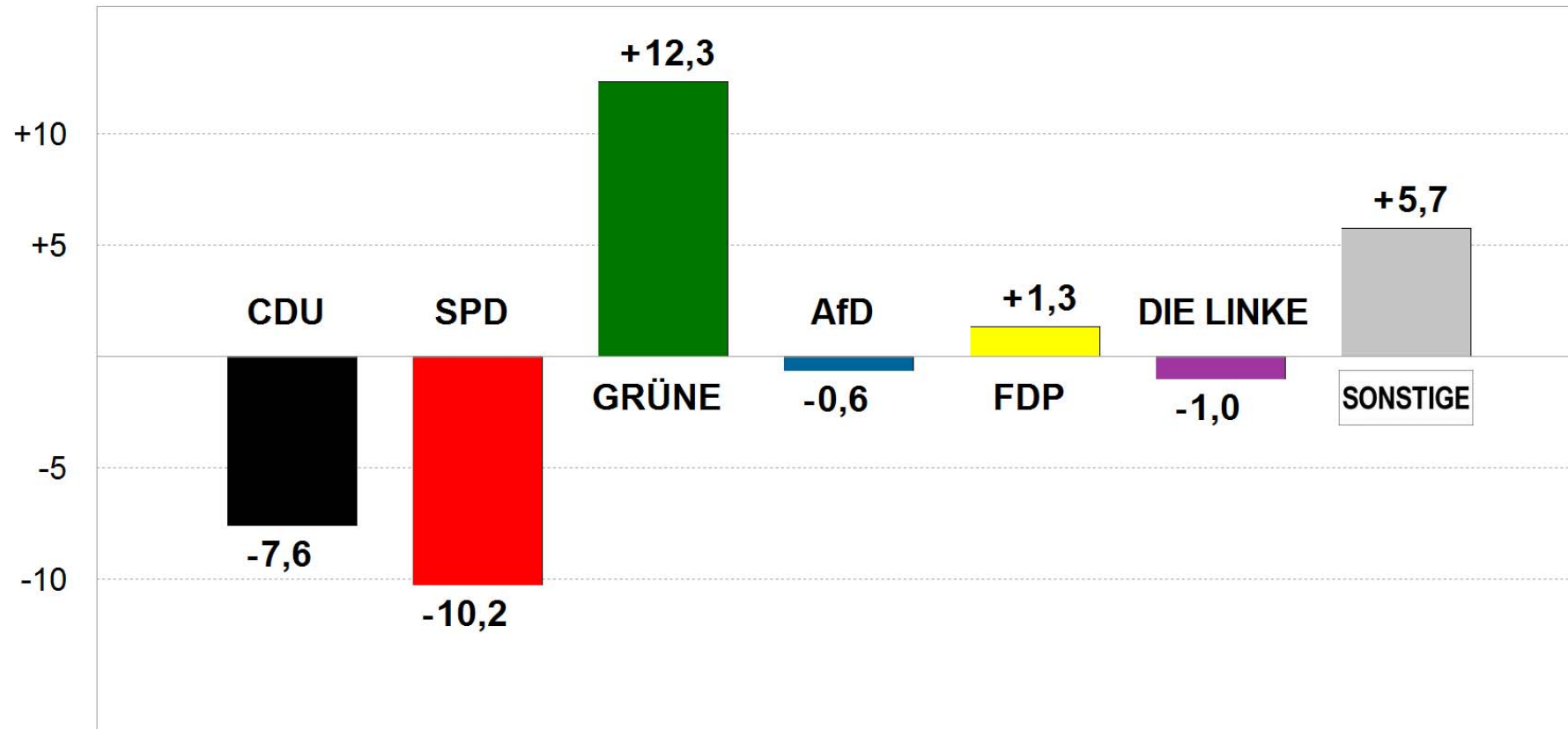
26. Mai 2019 in Heidelberg



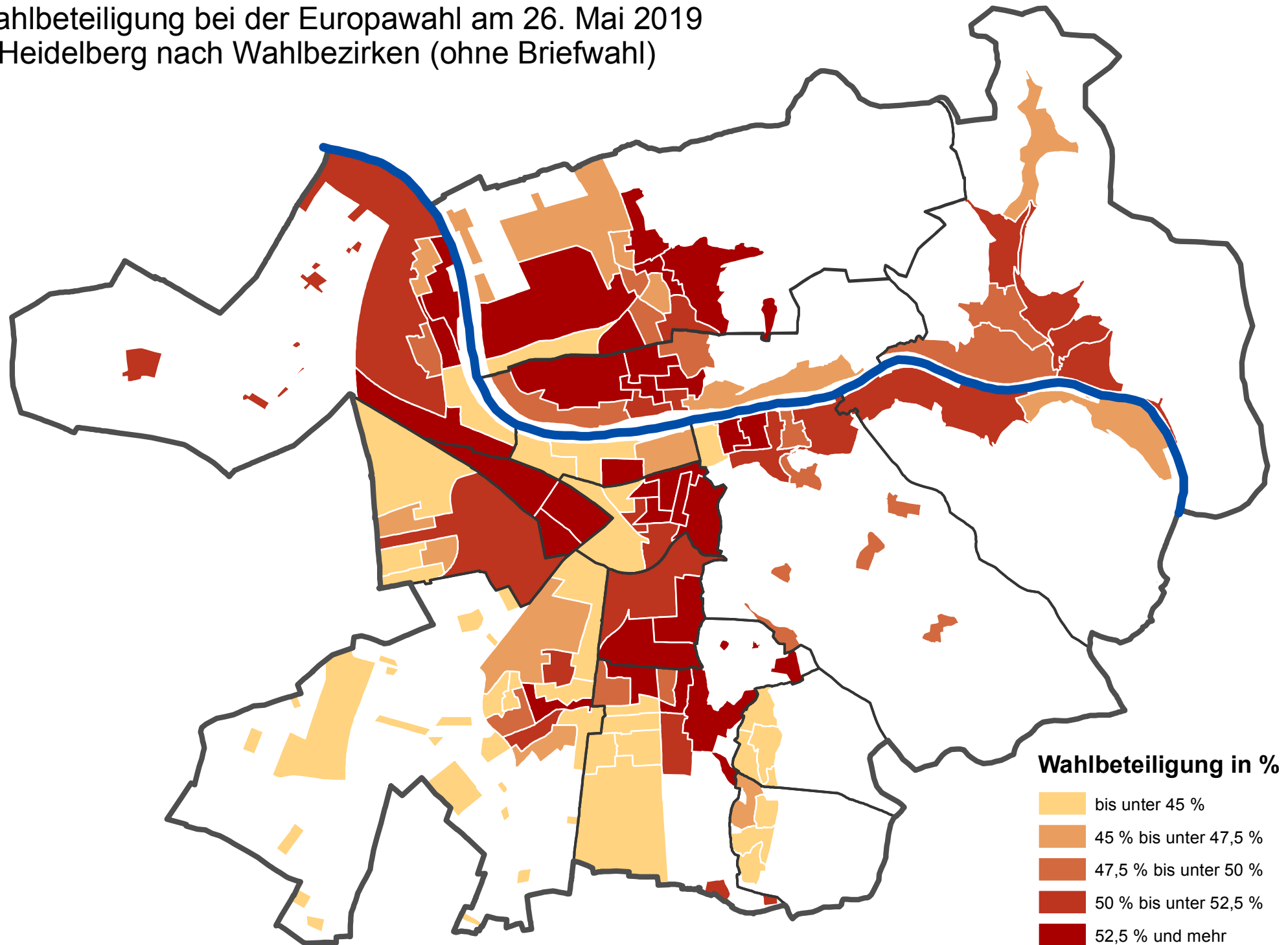
**Europawahl 2019**  
**Endergebnis nach 131 von 131 Wahlbezirken**  
Stimmenanteile in Prozent (%)



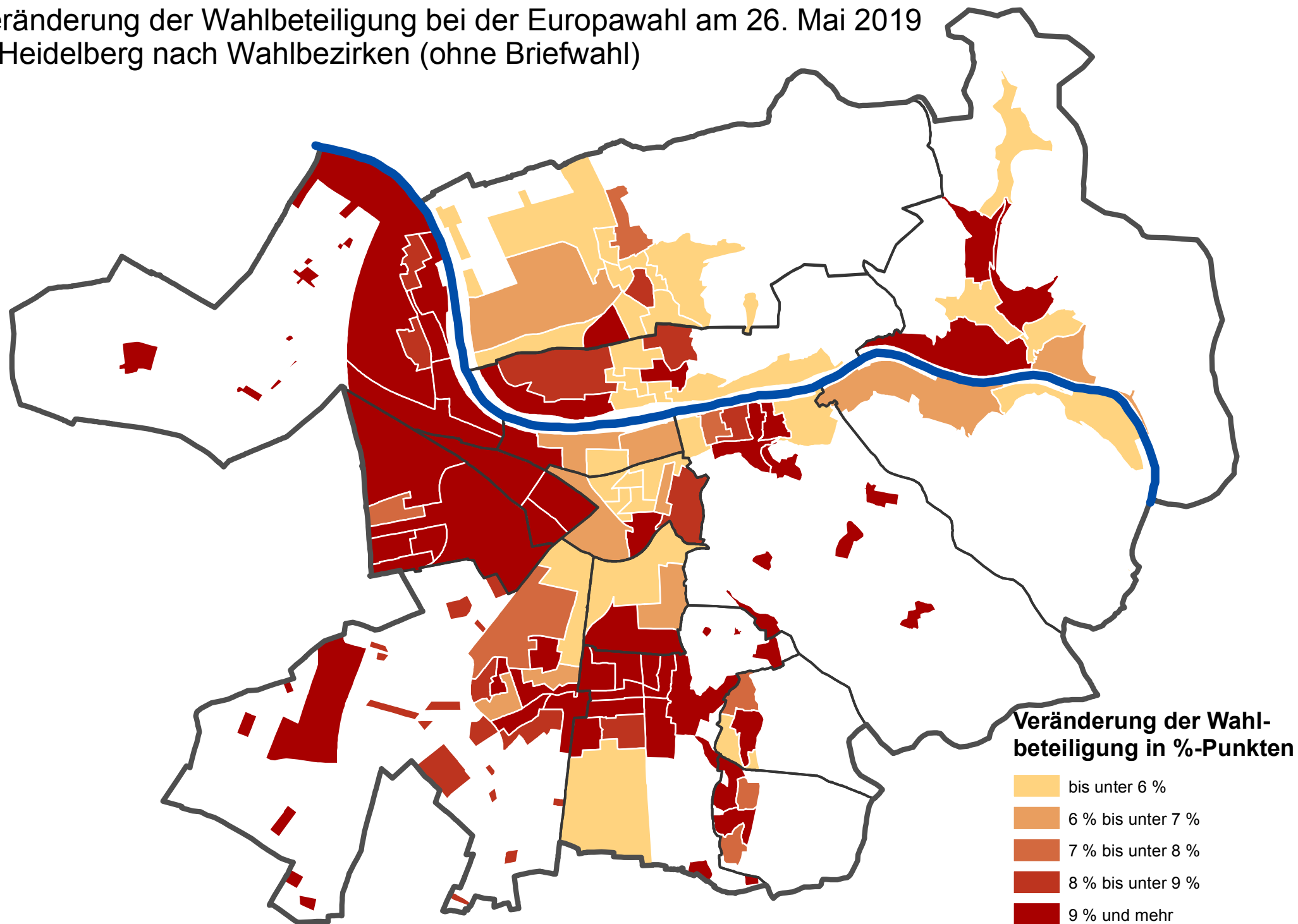
**Europawahl 2019**  
**im Vergleich mit Europawahl 25.05.2014**  
**Endergebnis nach 131 von 131 Wahlbezirken**  
Gewinne/Verluste in Prozentpunkten



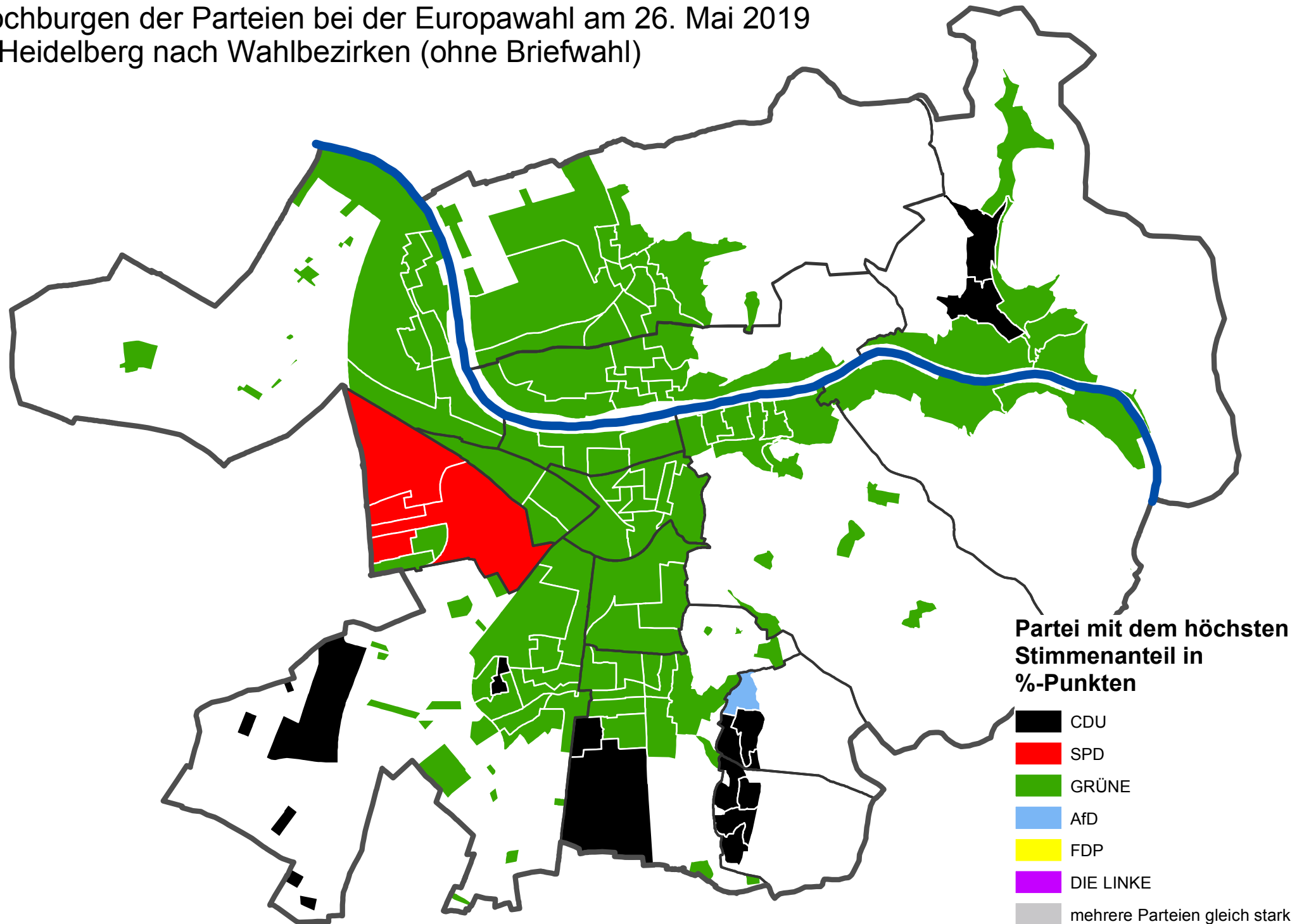
# Wahlbeteiligung bei der Europawahl am 26. Mai 2019 in Heidelberg nach Wahlbezirken (ohne Briefwahl)



# Veränderung der Wahlbeteiligung bei der Europawahl am 26. Mai 2019 in Heidelberg nach Wahlbezirken (ohne Briefwahl)



# Hochburgen der Parteien bei der Europawahl am 26. Mai 2019 in Heidelberg nach Wahlbezirken (ohne Briefwahl)



**Amtliches Endergebnis der Wahl zum Europäischen Parlament am 26. Mai 2019 in Heidelberg**

Stadtteil	Zahl der Wahl-		Wahlbe- rechtigte Wähler	Wahlbe- teiligung	Ungültige Stimmen	Gültige Stimmen	davon entfielen auf:								
	Wahl- bezirke erfasst	Wahl- bezirke					CDU	SPD	GRÜNE	AFD	FDP	DIE LINKE	FREIE WÄHLER	PIRATEN	
							1	2	3	4	5	6	7	8	
<b>Schlierbach</b>	3	3	2.256	1.785	79,1	10	1.775	373	227	604	97	144	97	13	8
		100,00				0,56	99,44	21,01	12,79	34,03	5,46	8,11	5,46	0,73	0,45
<b>Altstadt</b>	9	9	7.062	5.129	72,6	30	5.099	707	675	2.083	201	373	305	34	30
		100,00				0,58	99,42	13,87	13,24	40,85	3,94	7,32	5,98	0,67	0,59
<b>Bergheim</b>	6	6	4.742	3.225	68,0	20	3.205	481	423	1.220	178	194	227	24	20
		100,00				0,62	99,38	15,01	13,20	38,07	5,55	6,05	7,08	0,75	0,62
<b>Weststadt</b>	12	12	9.232	7.086	76,8	28	7.058	971	1.015	3.092	281	363	390	42	30
		100,00				0,40	99,60	13,76	14,38	43,81	3,98	5,14	5,53	0,60	0,43
<b>Südstadt</b>	4	4	3.266	2.484	76,1	34	2.450	378	362	960	109	155	157	14	21
		100,00				1,37	98,63	15,43	14,78	39,18	4,45	6,33	6,41	0,57	0,86
<b>Rohrbach</b>	14	14	11.237	7.540	67,1	52	7.488	1.341	1.107	2.768	521	380	474	48	43
		100,00				0,69	99,31	17,91	14,78	36,97	6,96	5,07	6,33	0,64	0,57
<b>Kirchheim</b>	14	14	11.526	7.291	63,3	60	7.231	1.465	1.079	2.422	594	389	380	78	63
		100,00				0,82	99,18	20,26	14,92	33,49	8,21	5,38	5,26	1,08	0,87
<b>Pfaffengrund</b>	8	8	5.758	3.379	58,7	46	3.333	636	782	777	384	161	184	42	24
		100,00				1,36	98,64	19,08	23,46	23,31	11,52	4,83	5,52	1,26	0,72
<b>Wieblingen</b>	9	9	7.083	4.804	67,8	44	4.760	910	750	1.715	320	238	253	50	24
		100,00				0,92	99,08	19,12	15,76	36,03	6,72	5,00	5,32	1,05	0,50
<b>Handschuhsheim</b>	17	17	13.277	10.131	76,3	73	10.058	1.858	1.437	3.980	404	622	524	77	47
		100,00				0,72	99,28	18,47	14,29	39,57	4,02	6,18	5,21	0,77	0,47
<b>Neuenheim</b>	13	13	9.291	7.386	79,5	25	7.361	1.442	1.028	2.838	310	613	287	43	24
		100,00				0,34	99,66	19,59	13,97	38,55	4,21	8,33	3,90	0,58	0,33
<b>Boxberg</b>	4	4	2.595	1.492	57,5	29	1.463	315	245	324	213	78	109	17	7
		100,0				1,94	98,06	21,53	16,75	22,15	14,56	5,33	7,45	1,16	0,48
<b>Emmertsgrund</b>	5	5	3.906	1.978	50,6	26	1.952	492	335	423	306	113	115	17	13
		100,0				1,31	98,69	25,20	17,16	21,67	15,68	5,79	5,89	0,87	0,67
<b>Ziegelhausen</b>	9	9	6.699	4.785	71,4	57	4.728	1.301	691	1.389	321	277	231	46	31
		100,0				1,19	98,81	27,52	14,62	29,38	6,79	5,86	4,89	0,97	0,66
<b>Bahnstadt</b>	4	4	2.454	1.905	77,6	1	1.904	337	222	727	64	198	56	10	16
		100,0				0,05	99,95	17,70	11,66	38,18	3,36	10,40	2,94	0,53	0,84
<b>Heidelberg</b>	131	131	100.384	70.400	70,1	535	69.865	13.007	10.378	25.322	4.303	4.298	3.789	555	401
		100,0				0,76	99,24	18,62	14,85	36,24	6,16	6,15	5,42	0,79	0,57



Amtliches Endergebnis der Wahl zum Europäischen Parlament am 26. Mai 2019 in Heidelberg

Stadtteil	davon entfielen auf:															
	Tier- schutz- partei	ÖDP	NPD	Die PARTEI	FAMILIE	Volks- abstim- mung	BP	MLPD	DKP	SGP	TIER- SCHUTZ hier!	Tier- schutz- allianz	Bündis C	BIG	BGE	DIE DIR- EKTE!
	9	10	11	12	13	14	15	16	17	18	19	20	21	22	23	24
<b>Schlierbach</b>	14	17	0	65	3	0	1	2	0	0	2	0	6	0	3	1
	0,79	0,96	0,00	3,66	0,17	0,00	0,06	0,11	0,00	0,00	0,11	0,00	0,34	0,00	0,17	0,06
<b>Altstadt</b>	43	45	1	181	2	1	2	2	6	0	8	4	2	3	9	1
	0,84	0,88	0,02	3,55	0,04	0,02	0,04	0,04	0,12	0,00	0,16	0,08	0,04	0,06	0,18	0,02
<b>Bergheim</b>	25	45	3	116	3	1	0	0	1	0	2	3	9	6	4	1
	0,78	1,40	0,09	3,62	0,09	0,03	0,00	0,00	0,03	0,00	0,06	0,09	0,28	0,19	0,12	0,03
<b>Weststadt</b>	40	65	2	273	7	2	3	6	8	1	10	1	7	4	6	2
	0,57	0,92	0,03	3,87	0,10	0,03	0,04	0,09	0,11	0,01	0,14	0,01	0,10	0,06	0,09	0,03
<b>Südstadt</b>	19	9	0	88	5	2	0	4	3	1	0	1	6	4	2	1
	0,78	0,37	0,00	3,59	0,20	0,08	0,00	0,16	0,12	0,04	0,00	0,04	0,24	0,16	0,08	0,04
<b>Rohrbach</b>	67	60	3	244	18	3	3	4	2	0	10	10	16	2	5	2
	0,89	0,80	0,04	3,26	0,24	0,04	0,04	0,05	0,03	0,00	0,13	0,13	0,21	0,03	0,07	0,03
<b>Kirchheim</b>	73	64	7	227	18	6	3	7	1	0	14	13	12	8	13	2
	1,01	0,89	0,10	3,14	0,25	0,08	0,04	0,10	0,01	0,00	0,19	0,18	0,17	0,11	0,18	0,03
<b>Pfaffengrund</b>	45	33	3	92	14	6	0	2	0	0	10	7	7	4	3	2
	1,35	0,99	0,09	2,76	0,42	0,18	0,00	0,06	0,00	0,00	0,30	0,21	0,21	0,12	0,09	0,06
<b>Wieblingen</b>	50	46	1	157	14	6	2	4	1	0	4	5	6	3	4	2
	1,05	0,97	0,02	3,30	0,29	0,13	0,04	0,08	0,02	0,00	0,08	0,11	0,13	0,06	0,08	0,04
<b>Handschuhsheim</b>	70	98	5	348	11	4	9	7	3	3	6	10	19	1	9	8
	0,70	0,97	0,05	3,46	0,11	0,04	0,09	0,07	0,03	0,03	0,06	0,10	0,19	0,01	0,09	0,08
<b>Neuenheim</b>	47	49	2	185	8	2	7	2	1	0	11	2	6	2	5	1
	0,64	0,67	0,03	2,51	0,11	0,03	0,10	0,03	0,01	0,00	0,15	0,03	0,08	0,03	0,07	0,01
<b>Boxberg</b>	12	16	2	31	10	3	4	2	1	0	3	3	5	7	2	2
	0,82	1,09	0,14	2,12	0,68	0,21	0,27	0,14	0,07	0,00	0,21	0,21	0,34	0,48	0,14	0,14
<b>Emmertsgrund</b>	16	7	3	45	5	1	1	1	0	0	1	1	13	2	0	0
	0,82	0,36	0,15	2,31	0,26	0,05	0,05	0,05	0,00	0,00	0,05	0,05	0,67	0,10	0,00	0,00
<b>Ziegelhausen</b>	45	37	2	154	9	4	1	1	3	0	11	5	8	6	4	4
	0,95	0,78	0,04	3,26	0,19	0,08	0,02	0,02	0,06	0,00	0,23	0,11	0,17	0,13	0,08	0,08
<b>Bahnstadt</b>	7	22	1	99	2	0	0	0	0	0	1	0	1	5	3	0
	0,37	1,16	0,05	5,20	0,11	0,00	0,00	0,00	0,00	0,00	0,05	0,00	0,05	0,26	0,16	0,00
<b>Heidelberg</b>	573	613	35	2.305	129	41	36	44	30	5	93	65	123	57	72	29
	0,82	0,88	0,05	3,30	0,18	0,06	0,05	0,06	0,04	0,01	0,13	0,09	0,18	0,08	0,10	0,04

Amtliches Endergebnis der Wahl zum Europäischen Parlament am 26. Mai 2019 in Heidelberg

Stadtteil	davon entfielen auf:															
	DiEM25	III. Weg	Die Grauen	DIE RECHTE	DIE VIOLET-TEN	LIEBE	DIE FRAUEN	Graue Panther	LKR	MENSCH-LICHE WELT	NL	Öko-LinX	Die Humanisten	PARTEI FÜR DIE TIERE	Gesundheitsforschung	Volt
	25	26	27	28	29	30	31	32	33	34	35	36	37	38	39	40
<b>Schlierbach</b>	29	0	0	0	0	0	1	0	3	2	0	3	6	0	0	54
	1,63	0,00	0,00	0,00	0,00	0,00	0,06	0,00	0,17	0,11	0,00	0,17	0,34	0,00	0,00	3,04
<b>Altstadt</b>	77	0	1	0	3	1	6	4	6	4	5	10	14	2	2	246
	1,51	0,00	0,02	0,00	0,06	0,02	0,12	0,08	0,12	0,08	0,10	0,20	0,27	0,04	0,04	4,82
<b>Bergheim</b>	34	0	2	0	2	4	2	1	7	2	4	5	16	4	2	134
	1,06	0,00	0,06	0,00	0,06	0,12	0,06	0,03	0,22	0,06	0,12	0,16	0,50	0,12	0,06	4,18
<b>Weststadt</b>	81	1	7	1	1	5	9	3	10	1	1	13	23	2	2	277
	1,15	0,01	0,10	0,01	0,01	0,07	0,13	0,04	0,14	0,01	0,01	0,18	0,33	0,03	0,03	3,92
<b>Südstadt</b>	33	1	0	0	1	0	3	0	2	4	1	10	13	5	0	76
	1,35	0,04	0,00	0,00	0,04	0,00	0,12	0,00	0,08	0,16	0,04	0,41	0,53	0,20	0,00	3,10
<b>Rohrbach</b>	76	0	4	1	2	2	7	6	9	2	4	15	26	9	5	189
	1,01	0,00	0,05	0,01	0,03	0,03	0,09	0,08	0,12	0,03	0,05	0,20	0,35	0,12	0,07	2,52
<b>Kirchheim</b>	58	2	8	3	11	4	8	4	5	5	3	10	28	20	8	116
	0,80	0,03	0,11	0,04	0,15	0,06	0,11	0,06	0,07	0,07	0,04	0,14	0,39	0,28	0,11	1,60
<b>Pfaffengrund</b>	14	0	4	4	2	1	4	3	5	1	1	4	9	7	5	51
	0,42	0,00	0,12	0,12	0,06	0,03	0,12	0,09	0,15	0,03	0,03	0,12	0,27	0,21	0,15	1,53
<b>Wieblingen</b>	36	3	3	1	1	3	7	5	4	2	6	6	11	12	4	91
	0,76	0,06	0,06	0,02	0,02	0,06	0,15	0,11	0,08	0,04	0,13	0,13	0,23	0,25	0,08	1,91
<b>Handschuhsheim</b>	92	0	1	0	9	3	10	7	15	9	4	14	39	10	8	277
	0,91	0,00	0,01	0,00	0,09	0,03	0,10	0,07	0,15	0,09	0,04	0,14	0,39	0,10	0,08	2,75
<b>Neuenheim</b>	73	1	1	1	1	0	6	1	9	3	3	11	35	5	3	293
	0,99	0,01	0,01	0,01	0,01	0,00	0,08	0,01	0,12	0,04	0,04	0,15	0,48	0,07	0,04	3,98
<b>Boxberg</b>	3	1	3	0	0	0	1	1	1	1	1	0	8	6	0	26
	0,21	0,07	0,21	0,00	0,00	0,00	0,07	0,07	0,07	0,07	0,07	0,00	0,55	0,41	0,00	1,78
<b>Emmertsgrund</b>	5	0	0	0	0	1	3	1	1	0	1	4	4	3	1	18
	0,26	0,00	0,00	0,00	0,00	0,05	0,15	0,05	0,05	0,00	0,05	0,20	0,20	0,15	0,05	0,92
<b>Ziegelhausen</b>	24	0	0	1	5	1	1	5	3	7	5	5	4	3	1	82
	0,51	0,00	0,00	0,02	0,11	0,02	0,02	0,11	0,06	0,15	0,11	0,11	0,08	0,06	0,02	1,73
<b>Bahnstadt</b>	9	0	2	0	1	1	4	1	1	0	2	0	13	1	1	97
	0,47	0,00	0,11	0,00	0,05	0,05	0,21	0,05	0,05	0,00	0,11	0,00	0,68	0,05	0,05	5,09
<b>Heidelberg</b>	644	9	36	12	39	26	72	42	81	43	41	110	249	89	42	2.027
	0,92	0,01	0,05	0,02	0,06	0,04	0,10	0,06	0,12	0,06	0,06	0,16	0,36	0,13	0,06	2,90

